

VDAB werkzoekendenbericht

April 2022

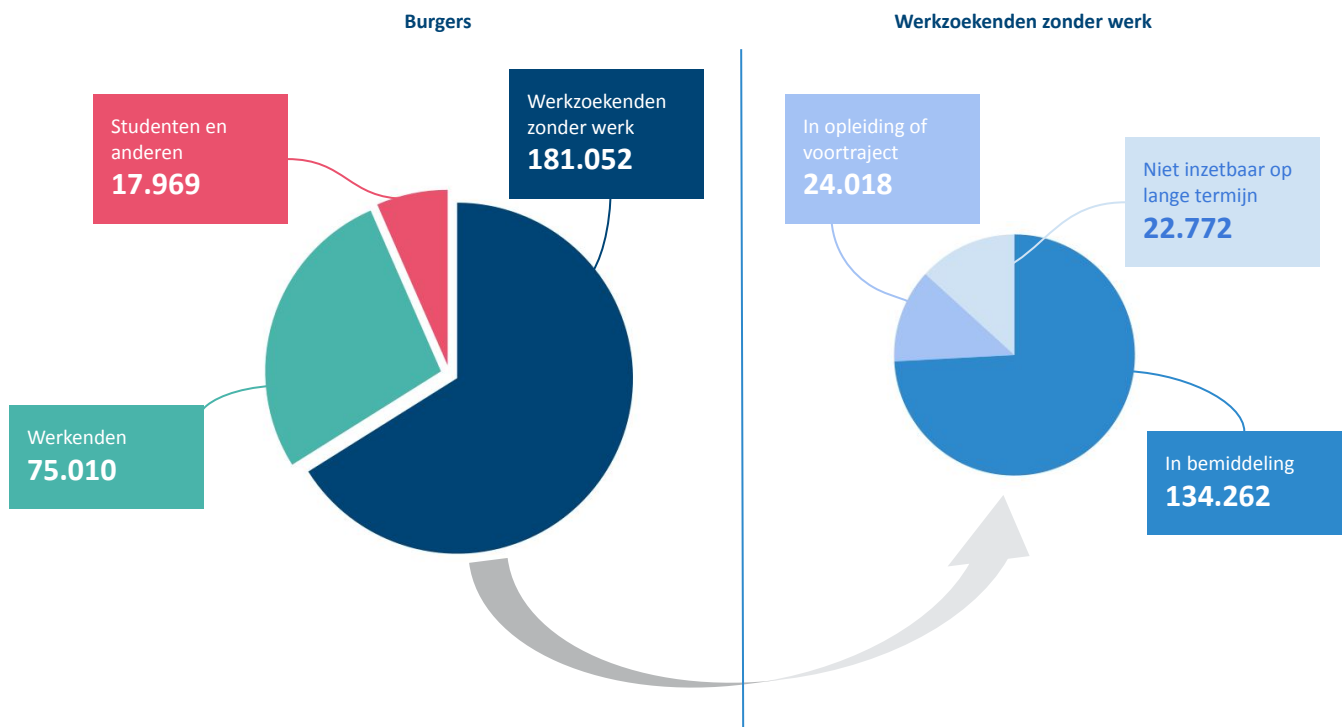
Op 30 april 2022 waren er 274.031 burgers bij VDAB ingeschreven.¹ 66% was werkzoekend zonder werk, 27% werkend, en 7% student of andere. Het aantal werkzoekenden zonder werk bedroeg 181.052.

Binnen de groep van werkzoekenden zonder werk was 74% in bemiddeling bij VDAB, terwijl 13% bezig was met een opleiding of voortraject. De overige 13% van de werkzoekenden was niet inzetbaar op lange termijn en had nood aan specifieke dienstverlening (figuur 1). De werkzoekendengraad, dit is de verhouding van het aantal werkzoekenden zonder werk woonachtig in Vlaanderen ten opzichte van de Vlaamse beroepsbevolking, bedroeg 5,7%. Ter vergelijking, in april 2021 ging het om 6,5%.

Ten opzichte van april 2021 is er een duidelijke daling van het aantal werkzoekenden zonder werk (-12%, figuur 2). Ten opzichte van vorige maand is het aantal werkzoekenden zonder werk afgenomen met ongeveer 1.400 personen, want in april 2022 stroomden 18.599 burgers in als werkzoekende zonder werk, terwijl 19.989 werkzoekenden zonder werk uitstroonden waarvan 81% met werk (figuur 4). Vanaf deze maand zijn deze dynamische cijfers ook consulteerbaar via onze interactieve website Arvostat.


Het aantal werkende VDAB-klienten is licht gestegen ten opzichte van april 2021 (+2%, figuur 3), het aantal studenten en anderen daalde met 17%.

Figuur 1 Aantal bij VDAB ingeschreven burgers volgens werksituatie en bemiddelingsstatus, 30 april 2022




¹ 7.104 van deze ingeschreven burgers had een verblijfplaats buiten Vlaanderen, waarvan 75% in het Brussels Hoofdstedelijk Gewest. Tussen april 2021 en april 2022 waren 489.955 unieke burgers minstens 1 keer op het einde van de maand ingeschreven bij VDAB. Bij de werkzoekenden zonder werk gaat het om 377.340 unieke personen.

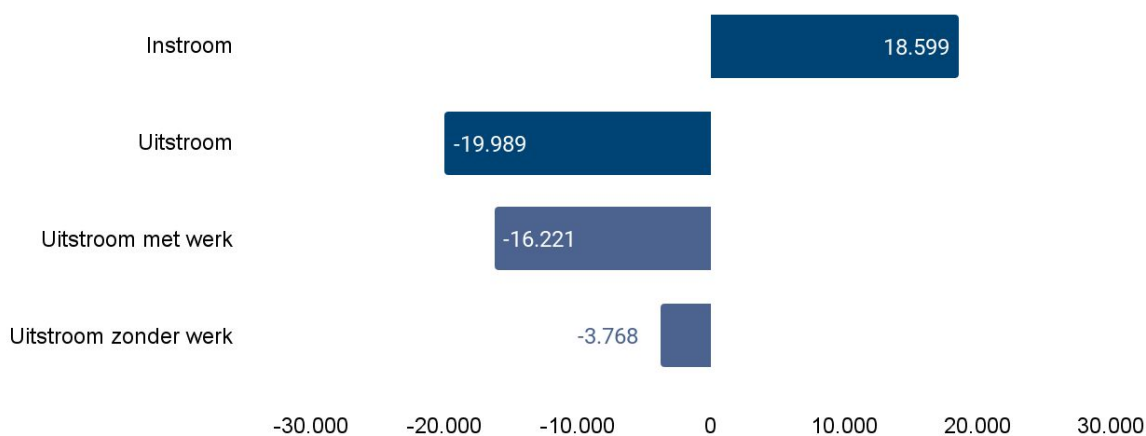
Figuur 2 Werkzoekenden zonder werk: seizoensschommeling en evolutie gedurende de laatste vijf jaar



Figuur 3 Werkenden (ingeschreven bij VDAB): seizoensschommeling en evolutie gedurende de laatste vijf jaar



Figuur 4 In- en uitstroom van werkzoekenden zonder werk, april 2022

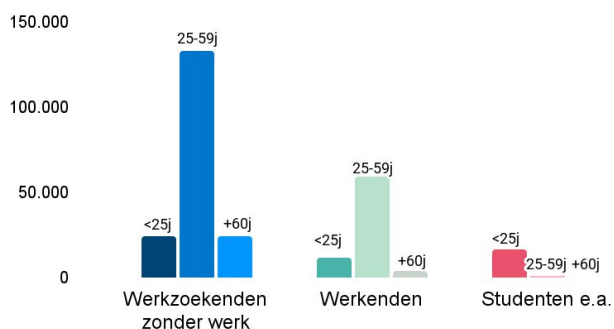


Enkele kenmerken onder de loep

Op arvstat.vdab.be vind je informatie over onderstaande kenmerken. Iedere maand bespreken we hier drie van deze profielkenmerken.

Geslacht	Leeftijd	Studieniveau	Werkloosheidsduur	Nationaliteit	Origine	Arbeidsbeperking	Bemiddelingsstatus
----------	----------	--------------	-------------------	---------------	---------	------------------	--------------------

Figuur 5 VDAB-klienten volgens werksituatie en leeftijd, 30 april 2022

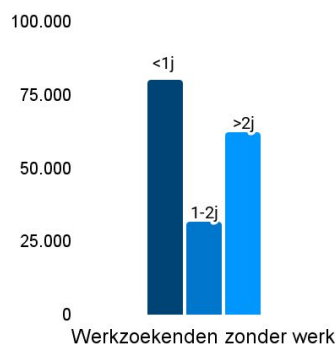


Leeftijd

Het aantal jonge werkzoekenden zonder werk (-25 jaar) is gedaald met 17% ten opzichte van april 2021, bij de 25-59-jarigen noteren we een afname van 12%. De daling bij de 60-plussers was lager en bedroeg 4%.

Bij de werkenden daalde het aantal -25-jarigen (-5%), maar steeg het aantal 25-59-jarigen (+2%) en 60-plussers (+14%). Meer dan negen op tien van de studenten en anderen zijn jonger dan 25 jaar, hun aantal nam af met 17% ten opzichte van april vorig jaar.

Figuur 6 Werkzoekenden zonder werk volgens werkloosheidsduur, 30 april 2022

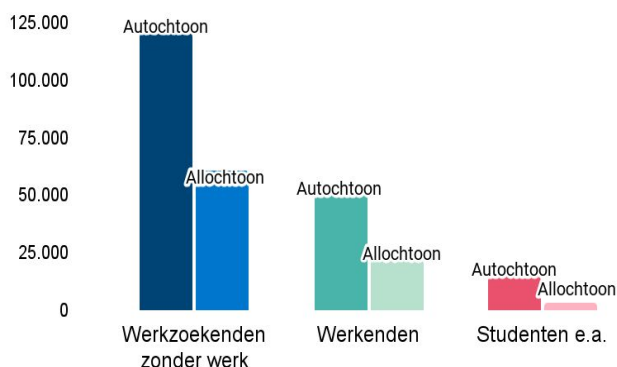


Werkloosheidsduur

Het aantal werkzoekenden zonder werk met een korte werkloosheidsduur (<1 jaar) is gedaald met 13% ten opzichte van april 2021. Bij het aantal langdurig werkloze werkzoekenden (1-2 jaar) was de afname met 24% nog sterker. Bij de zeer langdurig werkloze werkzoekenden (>2 jaar) was er een afname met 3%.

Net zoals in april 2021, bedraagt het aandeel van de werkzoekenden met een werkloosheidsduur van meer dan 1 jaar 56%.

Figuur 7 VDAB-klienten volgens werksituatie en origine, 30 april 2022



Origine

Een derde van de werkzoekenden zonder werk heeft een migratieachtergrond (33%). Hun aantal is afgenomen met 8% ten opzichte van april 2021, de daling bij de autochtonen was wel sterker (-13%). De allochtonen worden statistisch gedefinieerd als werkzoekenden die een huidige of vorige nationaliteit hebben van buiten de EU-27 of EVA-landen + Verenigd Koninkrijk.

Het aantal allochtone werkende klanten is toegenomen met 13% vergeleken met april 2021. Het aantal autochtone werkende klanten is daarentegen gedaald met 2%. Het aantal autochtone en allochtone studenten en anderen is ten opzichte van april 2021 gedaald met respectievelijk 17% en 14%.

Toelichting

Werkzoekenden zonder werk zijn burgers zonder job die VDAB zo snel mogelijk aan duurzaam werk wil helpen. VDAB streeft naar een dalend aantal werkzoekenden zonder werk en een lage werkzoekendengraad. De werkzoekenden zonder werk worden verder ingedeeld volgens hun bemiddelingsstatus. Diegenen **in bemiddeling** maken gebruik van de bemiddelende dienstverlening van VDAB online, telefonisch of in persoon. Sommigen gaan zelfstandig op zoek naar werk met online dienstverlening, terwijl anderen geholpen worden door sectorale teams of intensieve dienstverlening krijgen waar meer tijd over gaat. De werkzoekenden **in opleiding of in voortraject** (bv. activeringstraject, zorgbegeleiding) ondernemen een actie die hen later helpt om succesvol naar werk te zoeken. Die actie zorgt er wel voor dat ze nu niet meteen aan het werk kunnen. De werkzoekenden die **niet inzetbaar zijn op lange termijn** hebben omwille van bepaalde redenen zoals een gezondheidsproblematiek op dit moment geen arbeidsmarktperspectief. Die redenen moeten eerst aangepakt worden vooraleer iemand er (terug) klaar voor is om in een bemiddelingstraject naar werk te stappen. VDAB laat deze mensen niet los, en pikt de draad op van zodra er terug een perspectief is naar werk.

Werkenden zijn burgers met een deeltijdse of voltijdse job die een beroep doen op VDAB voor loopbaandienstverlening (bv. werk-werk transitie, heroriëntering, ...). VDAB wil deze groep beter bereiken en hun aantal dus zien toenemen.

De groep van **studenten en anderen** omvat burgers die niet op zoek zijn naar een nieuwe permanente job, maar wel op VDAB vertrouwen voor een bepaald type dienstverlening (bv. het vinden van een studentenjob of deeltijdse job tijdens hun studies). VDAB ondersteunt deze personen wanneer zij zich bij VDAB aanmelden.

Meer info en cijfers

De interactieve toepassing Arvastat biedt je snel en eenvoudig statistieken over het aantal werkzoekenden en de ontvangen en openstaande vacatures in Vlaanderen.

Arvastat kan je raadplegen via arvastat.vdab.be.

Er is ook een gedetailleerde toelichting over de definities en indelingen beschikbaar op arvastat.vdab.be/arvastat_help.html

Bron

VDAB Monitoring
studiedienst@vdab.be

Joke Van Bommel
Woordvoerder VDAB
joke.vanbommel@vdab.be
0499 41 81 35