

VDAB werkzoekendenbericht

April 2023

Op 30 april 2023 waren er 273.051 burgers bij VDAB ingeschreven.¹ 71% was werkzoekend zonder werk, 23% werkende burgerklant, en 6% student of andere. Het aantal werkzoekenden zonder werk verschilde nauwelijks met het cijfer van maart 2023 en bedroeg 193.816. Binnen de groep van werkzoekenden zonder werk was 77% in bemiddeling bij VDAB, terwijl 14% bezig was met een opleiding of voortraject. De overige 9% van de werkzoekenden was niet inzetbaar op lange termijn en had nood aan specifieke dienstverlening buiten VDAB (figuur 1). De werkzoekendengraad, dat is de verhouding van het aantal werkzoekenden zonder werk woonachtig in Vlaanderen ten opzichte van de Vlaamse beroepsbevolking, bedroeg 6,1%. Ter vergelijking, in april 2022 ging het om 5,7%.

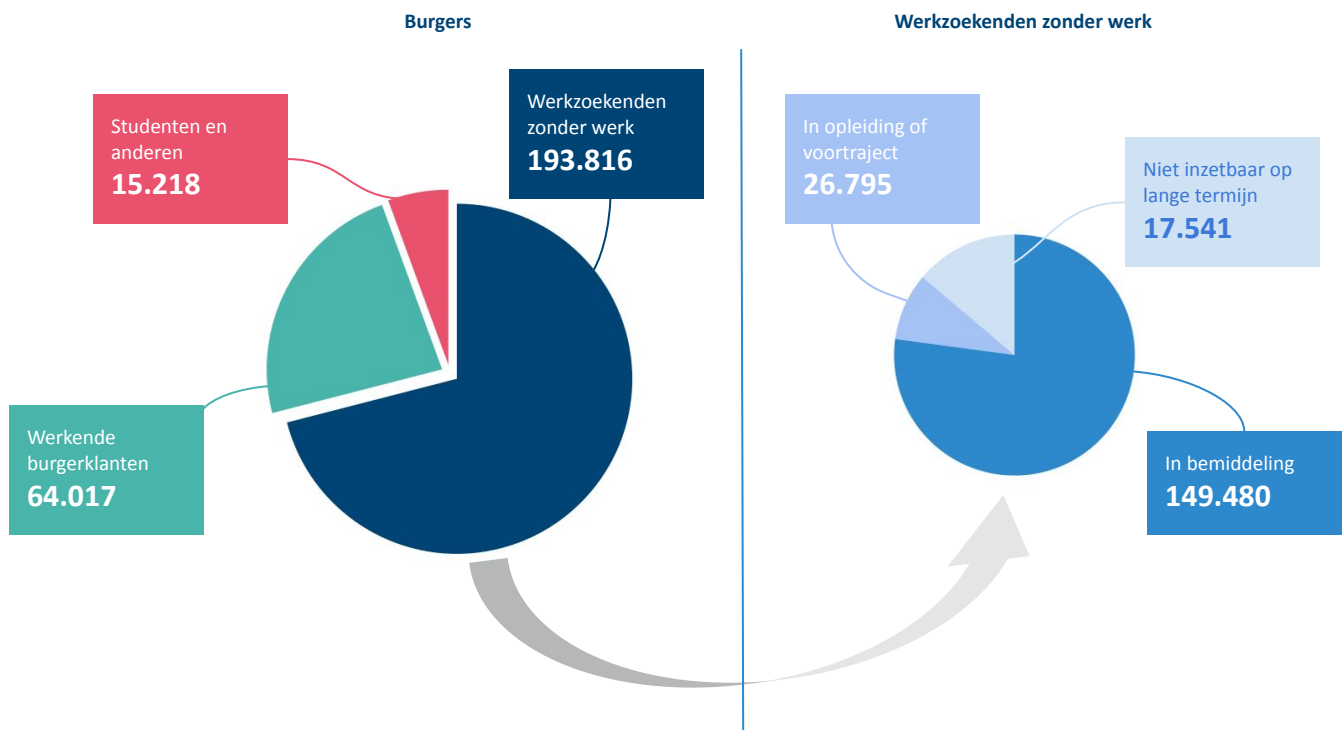
Het aantal werkzoekenden zonder werk is gestegen met 7% ten opzichte van dezelfde maand één jaar eerder (figuur 2). Een groot deel van de toename (44%) is te verklaren door de hoge instroom van burgers met de Oekraïense nationaliteit gedurende het afgelopen jaar. Maar ook het aantal WZW met een nationaliteit van andere niet-EU landen is sterk toegenomen.

Het zijn bovendien voornamelijk de voormalig niet-beroepsactieven die verantwoordelijk zijn voor de stijging van het aantal werkzoekenden.² Het aantal werkzoekenden met een uitkeringsaanvraag ligt zelfs 6% lager ten opzichte van april 2022.

Ten opzichte van vorige maand is het aantal werkzoekenden zonder werk nauwelijks gewijzigd. De instroom (19.823) in april 2023 was immers bijna gelijk aan de uitstroom (19.893). Gebaseerd op de categorie van inschrijving was 37% van de instromers voorheen niet-beroepsactief, en 80% van de uitstromers ging aan het werk (figuur 4).

Het aantal werkende VDAB-klanten is in april 2023 sterk gedaald ten gevolge van een administratieve correctie van het aantal vrij ingeschreven deeltijds werkende werkzoekenden (figuur 3). Het aantal studenten en anderen daalde met 15% ten opzichte van april 2022. Met uitzondering van de campusinschrijvingen die stabiel bleven, zien we die sterke daling bij alle subgroepen van de studenten e.a.

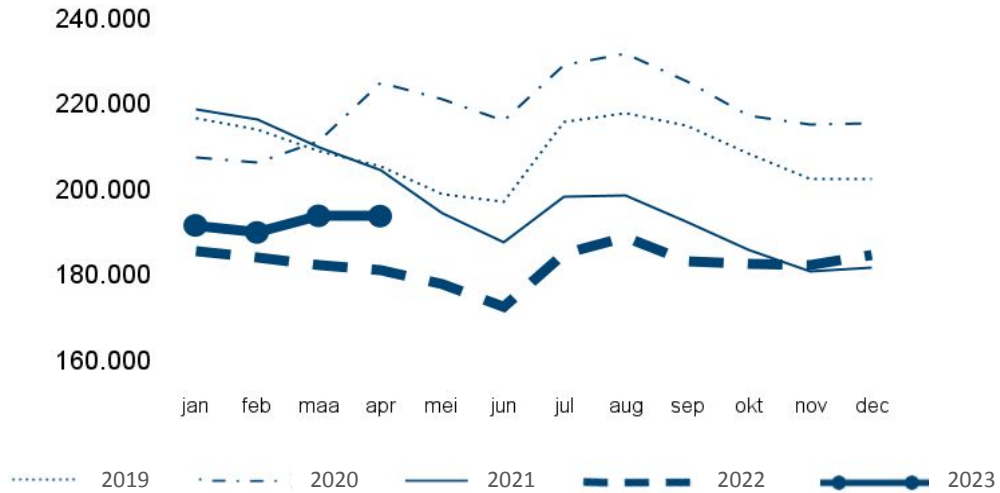
Figuur 1 Aantal bij VDAB ingeschreven burgers volgens werksituatie en bemiddelingsstatus, 30 april 2023



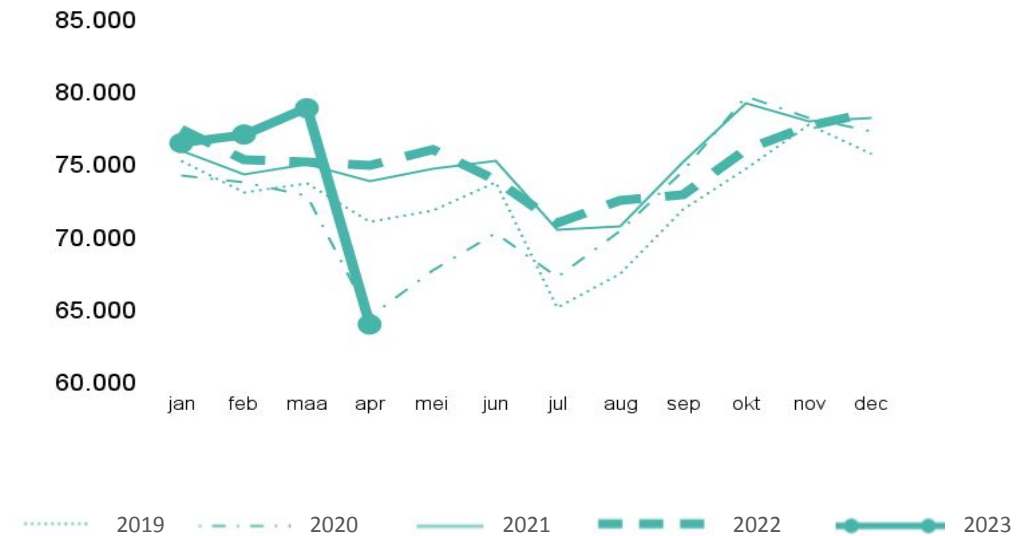
¹ 6.351 van deze ingeschreven burgers had een verblijfplaats buiten Vlaanderen, waarvan 74% in het Brussels Hoofdstedelijk Gewest. Tussen april 2022 en april 2023 waren 492.312 unieke burgers minstens één keer op het einde van de maand ingeschreven bij VDAB. Bij de werkzoekenden zonder werk gaat het om 386.331 unieke personen.

² De voormalig niet-beroepsactieven worden gedefinieerd als burgers die zich hebben ingeschreven met categorie 03 (vrij ingeschreven werkzoekenden zonder werk), 05 (werkzoekenden ten laste van het OCMW) of 32 (werkzoekenden ten laste van het RIZIV).

Figuur 2 Werkzoekenden zonder werk: seizoensschommeling en evolutie gedurende de laatste vijf jaar

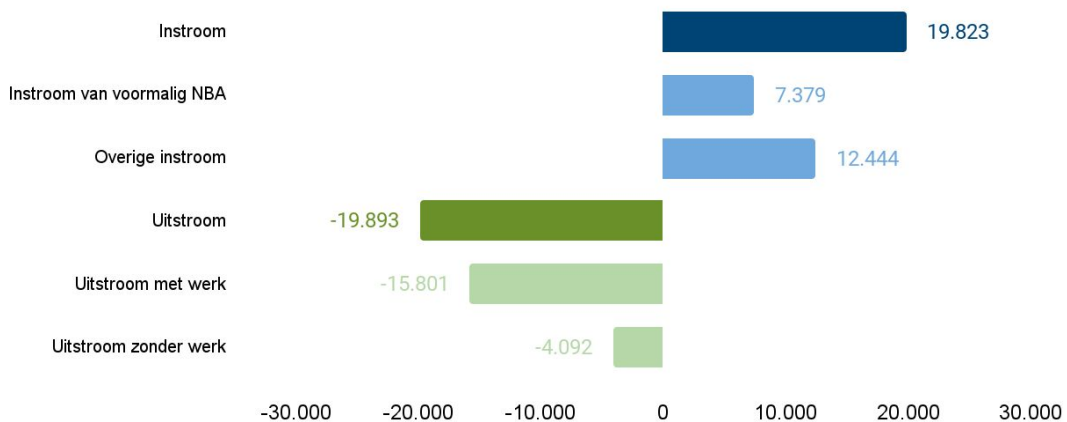


Figuur 3 Werkende burgerklanten: seizoensschommeling en evolutie gedurende de laatste vijf jaar



Noot: de sterke daling in april 2023 is te wijten aan een administratieve correctie van het aantal vrij ingeschreven deeltijds werkende werkzoekenden.

Figuur 4 In- en uitstroom van werkzoekenden zonder werk, april 2023



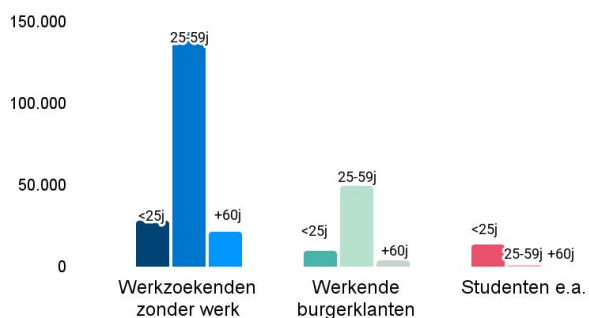
Noot: de voormalig niet-beroepsactieven (NBA) zijn burgers die zich hebben ingeschreven met categorie 03 (vrij ingeschreven werkzoekenden zonder werk), 05 (werkzoekenden ten laste van het OCMW) of 32 (werkzoekenden ten laste van het RIZIV).

Enkele kenmerken onder de loep

Op arvastat.vdab.be vind je informatie over onderstaande kenmerken. Iedere maand bespreken we hier drie van deze profielkenmerken.

Geslacht	Leeftijd	Studieniveau	Werkloosheidsduur	Nationaliteit	Origine	Arbeidsbeperking	Bemiddelingsstatus
----------	----------	--------------	-------------------	---------------	---------	------------------	--------------------

Figuur 5 VDAB-klienten volgens werksituatie en leeftijd, 30 april 2023



Leeftijd

Driekwart van de werkzoekenden zonder werk is tussen 25 en 59 jaar oud, hun aantal is ten opzichte van april 2022 toegenomen met 8%. De sterkste toename zien we echter bij de <25-jarigen (+17%). Het aantal jongeren is gestegen binnen alle studieniveaus en werkzoekendencategorieën. Zowel het aantal jongeren met een EU-nationaliteit (+10%) als een niet-EU-nationaliteit (+57%) is toegenomen, al was de procentuele stijging van deze laatste groep wel overduidelijk groter. Het aantal werkzoekenden ouder dan 60 jaar is ten opzichte van april 2022 gedaald met 10%.

Bij de werkende burgerklienten is er een daling in alle leeftijdsgroepen, de daling is het minst sterk voor de 60-plussers (-3%). Bijna alle studenten en anderen zijn jonger dan 25 jaar (91%).

Figuur 6 Werkzoekenden zonder werk volgens werkloosheidsduur, 30 april 2023

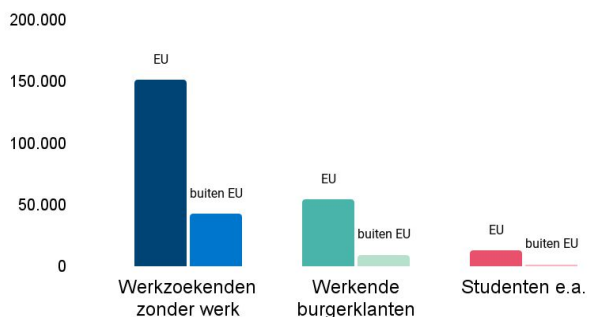


Werkloosheidsduur

Net zoals de voorbije maanden, is het aantal WZW met een korte werkloosheidsduur (<1 jaar, +29%) sterk gestegen ten opzichte van dezelfde maand vorig jaar. Het aantal langdurig werkloze werkzoekenden (1-2 jaar, -10%) en het aantal zeer langdurig werkloze werkzoekenden (>2 jaar, -11%) daalt wel nog steeds.

Zoals we reeds de voorbije berichten constateerden, ligt de instroom de laatste maanden hoger ten opzichte van dezelfde maand één jaar eerder. Daardoor neemt het aantal WZW met een korte werkloosheidsduur toe. Terwijl in maart de instroom 25% hoger lag in vergelijking met 2022, zien we in april wel maar een stijging met 7%.

Figuur 7 VDAB-klienten volgens werksituatie en nationaliteit, 30 april 2023



Nationaliteit

Bijna acht op tien werkzoekenden zonder werk hebben een nationaliteit van één van de EU-27 landen. Hun aantal is gedaald met 1% ten opzichte van vorig jaar. Op jaarbasis is er daarentegen een enorm sterke stijging van het aantal werkzoekenden met een nationaliteit van buiten de EU (+48%). Hun aantal is toegenomen met 13.839. Een groot deel van de toename is toe te schrijven aan burgers met de Oekraïense nationaliteit (+5.621 tussen april 2022 en april 2023). Maar ook bij de meeste andere niet-EU nationaliteiten is er een stijging.

Bij de werkende burgerklienten is er zowel een afname van de burgers met een niet-EU nationaliteit (-4%) als van de burgers met een EU-nationaliteit (-16%). Bij de studenten en anderen dalen de burgers met een EU nationaliteit (-18%), terwijl de burgers met een niet-EU nationaliteit licht zijn toegenomen (+2%).

Toelichting

Werkzoekenden zonder werk zijn burgers zonder job die VDAB zo snel mogelijk aan duurzaam werk wil helpen. VDAB streeft naar een dalend aantal werkzoekenden zonder werk en een lage werkzoekendengraad. De werkzoekenden zonder werk worden verder ingedeeld volgens hun bemiddelingsstatus. Diegenen **in bemiddeling** maken gebruik van de bemiddelende dienstverlening van VDAB online, telefonisch of in persoon. Sommigen gaan zelfstandig op zoek naar werk met online dienstverlening, terwijl anderen geholpen worden door sectorale teams of intensieve dienstverlening krijgen waar meer tijd over gaat. De werkzoekenden **in opleiding of in voortraject** (bv. begeleiding in de sociale economie, activeringstraject) ondernemen een actie die hen later helpt om succesvol naar werk te zoeken. Die actie zorgt er wel voor dat ze nu niet meteen aan het werk kunnen. De werkzoekenden die **niet inzetbaar zijn op lange termijn** hebben omwille van bepaalde redenen zoals een gezondheidsproblematiek op dit moment geen arbeidsmarktperspectief. Die redenen moeten eerst aangepakt worden vooraleer iemand er (terug) klaar voor is om in een bemiddelingstraject naar werk te stappen. VDAB laat deze mensen niet los, en pikt de draad op van zodra er terug een perspectief is naar werk.

Meer info en cijfers

De interactieve toepassing Arvastat biedt je snel en eenvoudig statistieken over het aantal werkzoekenden en de ontvangen en openstaande vacatures in Vlaanderen. Arvastat kan je raadplegen via arvastat.vdab.be.

Er is ook een gedetailleerde toelichting over de definities en indelingen beschikbaar op arvastat.vdab.be/arvastat_help.html

Werkende burgerklanten zijn burgers met een deeltijdse of voltijdse job die een beroep doen op VDAB voor loopbaandienstverlening (bv. werk-werk transitie, heroriëntering, ...). VDAB wil deze groep beter bereiken en hun aantal dus zien toenemen.

De groep van **studenten en anderen** omvat burgers die niet op zoek zijn naar een nieuwe permanente job, maar wel op VDAB vertrouwen voor een bepaald type dienstverlening (bv. het vinden van een studentenjob of deeltijdse job tijdens hun studies). VDAB ondersteunt deze personen wanneer zij zich bij VDAB aanmelden.

Bron

VDAB Monitoring
studiedienst@vdab.be

Joke Van Bommel
Woordvoerder VDAB
joke.vanbommel@vdab.be
0499 41 81 35