

# VDAB werkzoekendenbericht

Augustus 2021

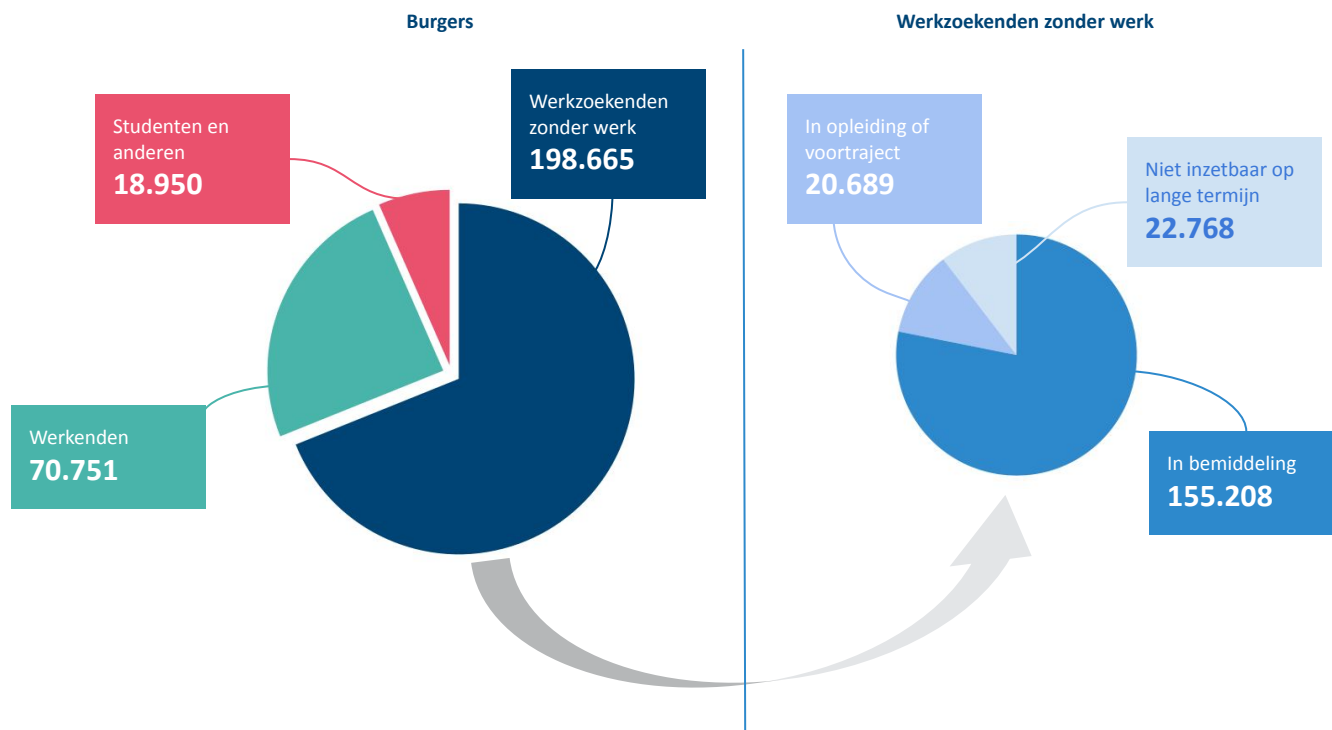
Op 31 augustus 2021 waren er 288.366 burgers bij VDAB ingeschreven.<sup>1</sup> 69% was werkzoekend zonder werk, 25% werkend, en 7% student of andere.

Binnen de groep van werkzoekenden zonder werk was 78% in bemiddeling bij VDAB, terwijl 10% bezig was met een opleiding of voortraject. De overige 11% van de werkzoekenden was niet inzetbaar op lange termijn en had nood aan specifieke dienstverlening (figuur 1). De werkzoekendengraad, dit is de verhouding van het aantal werkzoekenden zonder werk woonachtig in Vlaanderen ten opzichte van de Vlaamse beroepsbevolking, bedroeg net zoals in juli 6,3%. Ter vergelijking, in augustus 2020 ging het om 7,4%.

Ten opzichte van augustus 2020 is er een duidelijke daling van het aantal werkzoekenden zonder werk (-14%, figuur 2). Ten opzichte van vorige maand is het aantal werkzoekenden zonder werk amper gewijzigd, want in augustus 2021 stroomden 22.002 burgers in als werkzoekende zonder werk, terwijl 21.711 werkzoekenden zonder werk uitstroomden waarvan 77% met werk (figuur 4).


Het aantal werkenden is nagenoeg op hetzelfde niveau als in augustus 2020 (figuur 3), terwijl het aantal studenten en anderen daalde met 6%.

**Figuur 1** Aantal bij VDAB ingeschreven burgers volgens werksituatie en bemiddelingsstatus, 31 augustus 2021

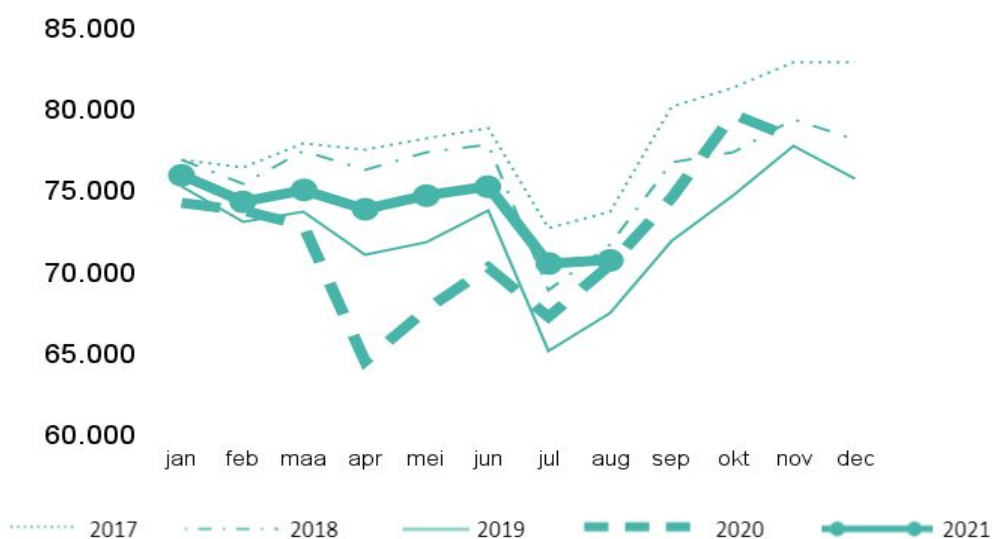


<sup>1</sup> 5.500 van deze ingeschreven burgers had een verblijfplaats buiten Vlaanderen, waarvan 74% in het Brussels Hoofdstedelijk Gewest. Tussen augustus 2020 en augustus 2021 waren 530.888 unieke burgers minstens 1 keer op het einde van de maand ingeschreven bij VDAB. Bij de werkzoekenden zonder werk gaat het om 412.603 unieke personen.

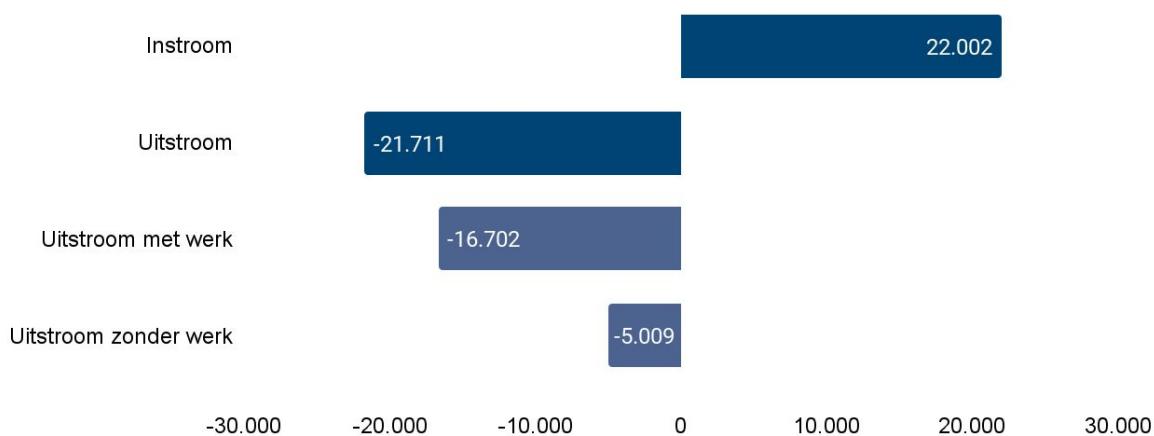
**Figuur 2** Werkzoekenden zonder werk: seizoensschommeling en evolutie gedurende de laatste vijf jaar



**Figuur 3** Werkenden (ingeschreven bij VDAB): seizoensschommeling en evolutie gedurende de laatste vijf jaar



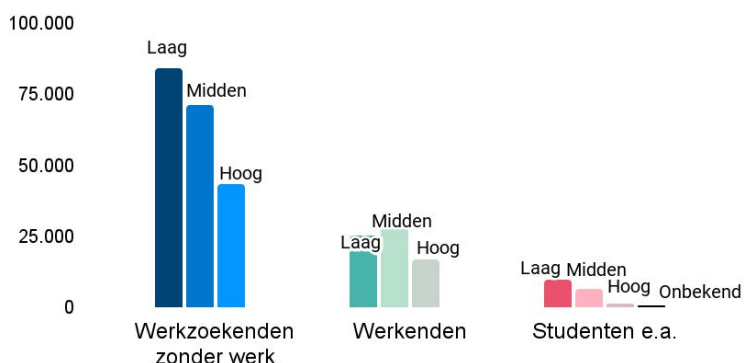
**Figuur 4** In- en uitstroom van werkzoekenden zonder werk, augustus 2021



## Enkele kenmerken onder de loep

Op [arvastat.vdab.be](http://arvastat.vdab.be) vind je informatie over onderstaande kenmerken. Iedere maand bespreken we hier drie van deze profielkenmerken.

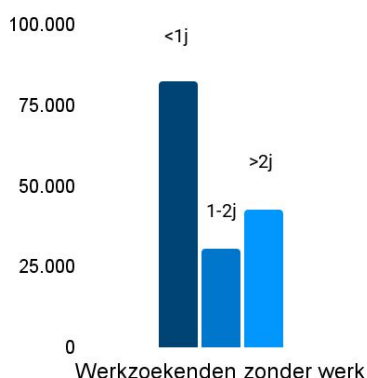
Geslacht	Leeftijd	<b>Studieniveau</b>	<b>Werkloosheidsduur</b>	<b>Nationaliteit</b>	Origine	Arbeidsbeperking	Bemiddelingsstatus
----------	----------	---------------------	--------------------------	----------------------	---------	------------------	--------------------



### Studieniveau

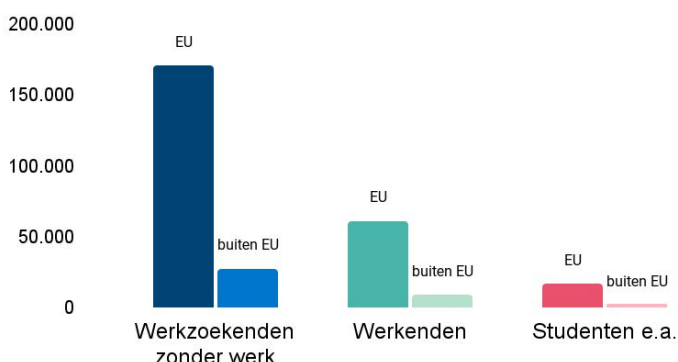
Binnen alle studieniveaus is het aantal werkzoekenden zonder werk lager dan in augustus 2020. De daling was het sterkst bij de hooggeschoolden (-17%).

Het aantal laaggeschoolde werkenden is toegenomen met 6% ten opzichte van augustus 2020, terwijl het aantal hooggeschoolden is gedaald met 6%. Het aantal middengeschoolden is nagenoeg ongewijzigd gebleven, 40% van de werkenden heeft dit studieniveau. Bij de studenten en anderen, tenslotte, was er een daling bij alle studieniveaus.



### Werkloosheidsduur

Ten opzichte van augustus 2020 is er een sterke daling van het aantal werkzoekenden zonder werk met een korte werkloosheidsduur (<1 jaar, -26%). De daling is veel beperkter voor de langdurig (1-2 jaar, -2%) en zeer langdurig werkloze (>2 jaar, -1%) werkzoekenden. Het aandeel van de werkzoekenden met een werkloosheidsduur van meer dan 1 jaar bedraagt ondertussen 55%.



### Nationaliteit

Het aantal werkzoekenden zonder werk met een EU-nationaliteit is iets sterker afgenomen ten opzichte van augustus 2020 (-15%) dan de groep met een nationaliteit van buiten de EU (-12%).

Bij de werkenden was er een daling van het aantal EU-burgers (-2%), maar een opmerkelijke stijging van het aantal burgers met een niet-EU nationaliteit (+17%). Ook bij de studenten en anderen daalde het aantal met een EU-nationaliteit (-7%) terwijl het aantal met een niet-EU-nationaliteit is gestegen (+4%). Het aandeel EU-burgers blijft in alle groepen niettemin veel groter dan het aandeel niet-EU-burgers.

## Toelichting

**Werkzoekenden zonder werk** zijn burgers zonder job die VDAB zo snel mogelijk aan duurzaam werk wil helpen. VDAB streeft naar een dalend aantal werkzoekenden zonder werk en een lage werkzoekendengraad. De werkzoekenden zonder werk worden verder ingedeeld volgens hun bemiddelingsstatus. Diegenen **in bemiddeling** maken gebruik van de bemiddelende dienstverlening van VDAB online, telefonisch of in persoon. Sommigen gaan zelfstandig op zoek naar werk met online dienstverlening, terwijl anderen geholpen worden door sectorale teams of intensieve dienstverlening krijgen waar meer tijd over gaat. De werkzoekenden **in opleiding of in voortraject** (bv. activeringstraject, zorgbegeleiding) ondernemen een actie die hen later helpt om succesvol naar werk te zoeken. Die actie zorgt er wel voor dat ze nu niet meteen aan het werk kunnen. De werkzoekenden die **niet inzetbaar zijn op lange termijn** hebben omwille van bepaalde redenen zoals een gezondheidsproblematiek op dit moment geen arbeidsmarktperspectief. Die redenen moeten eerst aangepakt worden vooraleer iemand er (terug) klaar voor is om in een bemiddelingstraject naar werk te stappen. VDAB laat deze mensen niet los, en pikt de draad op van zodra er terug een perspectief is naar werk.

**Werkenden** zijn burgers met een deeltijdse of voltijdse job die een beroep doen op VDAB voor loopbaandienstverlening (bv. werk-werk transitie, heroriëntering, ...). VDAB wil deze groep beter bereiken en hun aantal dus zien toenemen.

De groep van **studenten en anderen** omvat burgers die niet op zoek zijn naar een nieuwe permanente job, maar wel op VDAB vertrouwen voor een bepaald type dienstverlening (bv. het vinden van een studentenjob of deeltijdse job tijdens hun studies). VDAB ondersteunt deze personen wanneer zij zich bij VDAB aanmelden.

## Meer info en cijfers

De interactieve toepassing Arvastat biedt je snel en eenvoudig statistieken over het aantal werkzoekenden en de ontvangen en openstaande vacatures in Vlaanderen.

Arvastat kan je raadplegen via [arvastat.vdab.be](http://arvastat.vdab.be).

Er is ook een gedetailleerde toelichting over de definities en indelingen beschikbaar op [arvastat.vdab.be/arvastat\\_help.html](http://arvastat.vdab.be/arvastat_help.html)

## Bron

**VDAB Monitoring**  
studiedienst@vdab.be

**Joke Van Bommel**  
Woordvoerder VDAB  
joke.vanbommel@vdab.be  
0499 41 81 35