

VDAB werkzoekendenbericht

December 2021

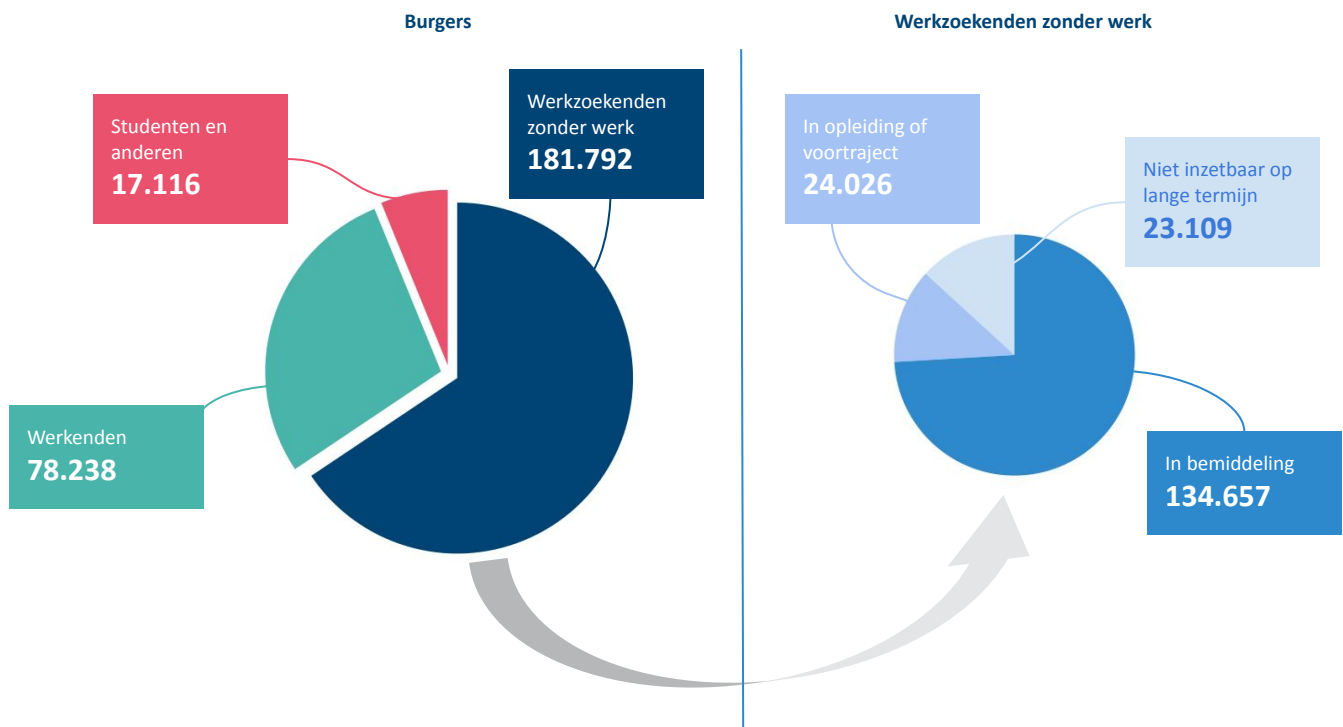
Op 31 december 2021 waren er 277.146 burgers bij VDAB ingeschreven.¹ 66% was werkzoekend zonder werk, 28% werkend, en 6% student of andere. Het aantal werkzoekenden zonder werk bedraagt 181.792 en ligt iets hoger dan vorige maand, toen we een nieuw laagterecord bereikten.

Binnen de groep van werkzoekenden zonder werk was 74% in bemiddeling bij VDAB, terwijl 13% bezig was met een opleiding of voortraject. De overige 13% van de werkzoekenden was niet inzetbaar op lange termijn en had nood aan specifieke dienstverlening (figuur 1). De werkzoekendengraad, dit is de verhouding van het aantal werkzoekenden zonder werk woonachtig in Vlaanderen ten opzichte van de Vlaamse beroepsbevolking, bedroeg 5,7%. Ter vergelijking, in december 2020 ging het om 6,9%.

Ten opzichte van december 2020 is er een duidelijke daling van het aantal werkzoekenden zonder werk (-16%, figuur 2). Ten opzichte van vorige maand is het aantal werkzoekenden zonder werk licht toegenomen met bijna 1.000 personen, want in december 2021 stroomden 18.776 burgers in als werkzoekende zonder werk, terwijl 17.807 werkzoekenden zonder werk uitstroomden waarvan 77% met werk (figuur 4).

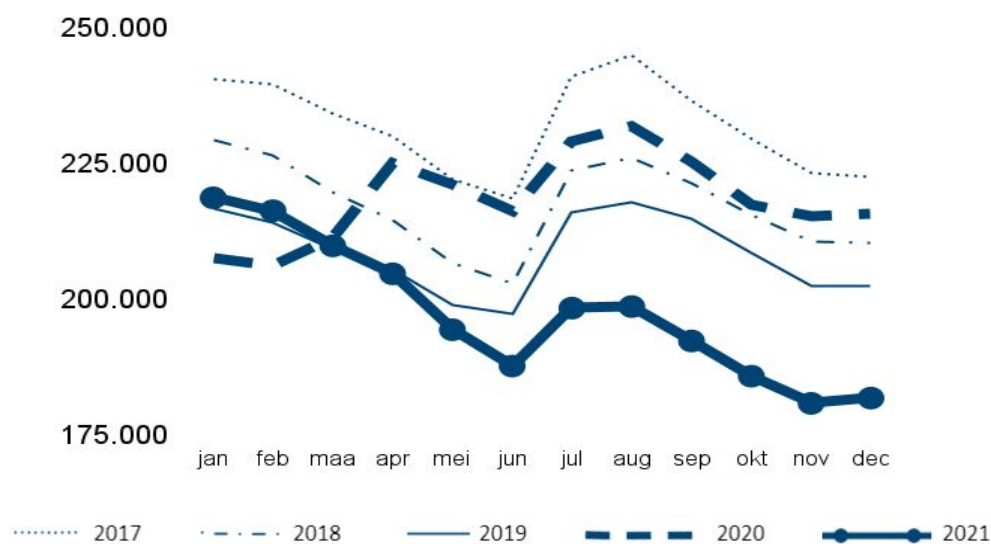
Het aantal werkende VDAB-klanten is quasi ongewijzigd ten opzichte van december 2020 (+1%, figuur 3), het aantal studenten en anderen daalde met 7%.

Figuur 1 Aantal bij VDAB ingeschreven burgers volgens werksituatie en bemiddelingsstatus, 31 december 2021

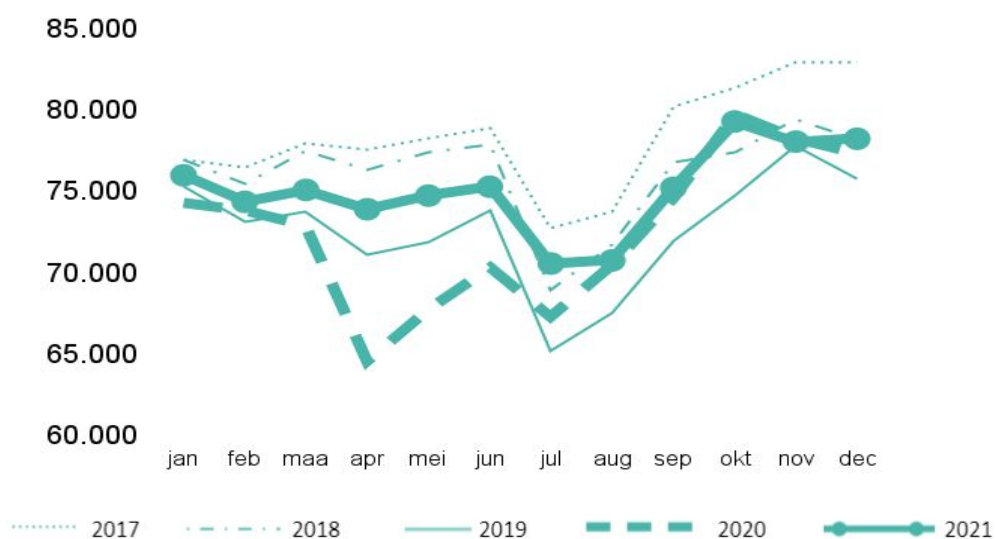


¹ 6.143 van deze ingeschreven burgers had een verblijfplaats buiten Vlaanderen, waarvan 74% in het Brussels Hoofdstedelijk Gewest. Tussen december 2020 en december 2021 waren 507.945 unieke burgers minstens 1 keer op het einde van de maand ingeschreven bij VDAB. Bij de werkzoekenden zonder werk gaat het om 390.548 unieke personen.

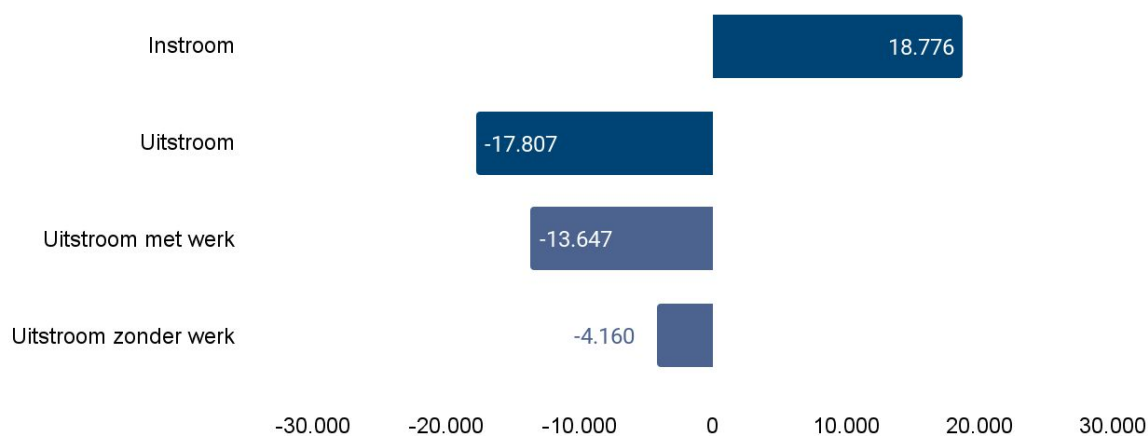
Figuur 2 Werkzoekenden zonder werk: seizoensschommeling en evolutie gedurende de laatste vijf jaar



Figuur 3 Werkenden (ingeschreven bij VDAB): seizoensschommeling en evolutie gedurende de laatste vijf jaar



Figuur 4 In- en uitstroom van werkzoekenden zonder werk, december 2021

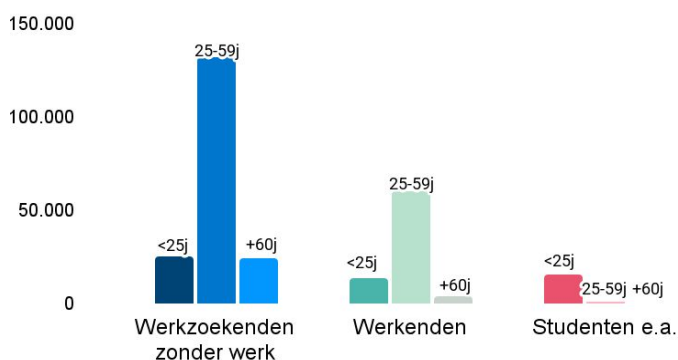


Enkele kenmerken onder de loep

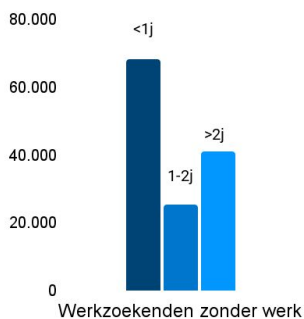
Op arvstat.vdab.be vind je informatie over onderstaande kenmerken. Iedere maand bespreken we hier drie van deze profielkenmerken.

Geslacht	Leeftijd	Studieniveau	Werkloosheidsduur	Nationaliteit	Origine	Arbeidsbeperking	Bemiddelingsstatus
----------	-----------------	--------------	--------------------------	---------------	---------	------------------	---------------------------

Figuur 5 VDAB-klanten volgens werksituatie en leeftijd, 31 december 2021



Figuur 6 Werkzoekenden zonder werk volgens werkloosheidsduur, 31 december 2021



Figuur 7 Werkzoekenden zonder werk volgens bemiddelingsstatus, 31 december 2021



Leeftijd

Het dalingspercentage van de werkzoekenden zonder werk ten opzichte van december 2020 neemt af met de leeftijd. Voor de <25-jarigen is er een daling van 22%, voor de 25-59-jarigen een daling van 16%, en voor de 60-plussers bedraagt de daling 4%.

Bij de werkenden is er sprake van een daling bij de jongste leeftijdsgroep ten opzichte van december 2020 (-8%), terwijl het aantal 25-59-jarigen is toegenomen met 2% en het aantal 60-plussers zelfs met 22%. Bij de studenten en anderen is meer dan negen op tien jonger dan 25 jaar, deze groep daalt met 6% ten opzichte van vorig jaar.

Werkloosheidsduur

Net zoals de voorbije maanden, noteren we ten opzichte van 2020 nog steeds een sterke daling van het aantal werkzoekenden zonder werk met een korte werkloosheidsduur (<1 jaar, -24%). De daling bij de langdurig werkloze werkzoekenden (1-2 jaar) bedraagt 17%, bij de zeer langdurig werkloze werkzoekenden (>2 jaar) is er een afname met 2%. Het aandeel van de werkzoekenden met een werkloosheidsduur van meer dan 1 jaar bedraagt 57%.

Bemiddelingsstatus

Binnen de groep van werkzoekenden zonder werk is er een sterke daling van de groep 'in bemiddeling' (-19%) ten opzichte van december 2020. De daling voor diegenen 'in opleiding of voortraject' bedraagt 5%, terwijl we voor de werkzoekenden zonder werk 'niet-inzetbaar op lange termijn' slechts een afname met 1% noteren.

Toelichting

Werkzoekenden zonder werk zijn burgers zonder job die VDAB zo snel mogelijk aan duurzaam werk wil helpen. VDAB streeft naar een dalend aantal werkzoekenden zonder werk en een lage werkzoekendengraad. De werkzoekenden zonder werk worden verder ingedeeld volgens hun bemiddelingsstatus. Diegenen **in bemiddeling** maken gebruik van de bemiddelende dienstverlening van VDAB online, telefonisch of in persoon. Sommigen gaan zelfstandig op zoek naar werk met online dienstverlening, terwijl anderen geholpen worden door sectorale teams of intensieve dienstverlening krijgen waar meer tijd over gaat. De werkzoekenden **in opleiding of in voortraject** (bv. activeringstraject, zorgbegeleiding) ondernemen een actie die hen later helpt om succesvol naar werk te zoeken. Die actie zorgt er wel voor dat ze nu niet meteen aan het werk kunnen. De werkzoekenden die **niet inzetbaar zijn op lange termijn** hebben omwille van bepaalde redenen zoals een gezondheidsproblematiek op dit moment geen arbeidsmarktperspectief. Die redenen moeten eerst aangepakt worden vooraleer iemand er (terug) klaar voor is om in een bemiddelingstraject naar werk te stappen. VDAB laat deze mensen niet los, en pikt de draad op van zodra er terug een perspectief is naar werk.

Werkenden zijn burgers met een deeltijdse of voltijdse job die een beroep doen op VDAB voor loopbaandienstverlening (bv. werk-werk transitie, heroriëntering, ...). VDAB wil deze groep beter bereiken en hun aantal dus zien toenemen.

De groep van **studenten en anderen** omvat burgers die niet op zoek zijn naar een nieuwe permanente job, maar wel op VDAB vertrouwen voor een bepaald type dienstverlening (bv. het vinden van een studentenjob of deeltijdse job tijdens hun studies). VDAB ondersteunt deze personen wanneer zij zich bij VDAB aanmelden.

Meer info en cijfers

De interactieve toepassing Arvastat biedt je snel en eenvoudig statistieken over het aantal werkzoekenden en de ontvangen en openstaande vacatures in Vlaanderen.

Arvastat kan je raadplegen via arvastat.vdab.be.

Er is ook een gedetailleerde toelichting over de definities en indelingen beschikbaar op arvastat.vdab.be/arvastat_help.html

Bron

VDAB Monitoring
studiedienst@vdab.be

Joris Ghysels
Contactpersoon VDAB
0488 60 64 42