

VDAB werkzoekendenbericht

Februari 2023

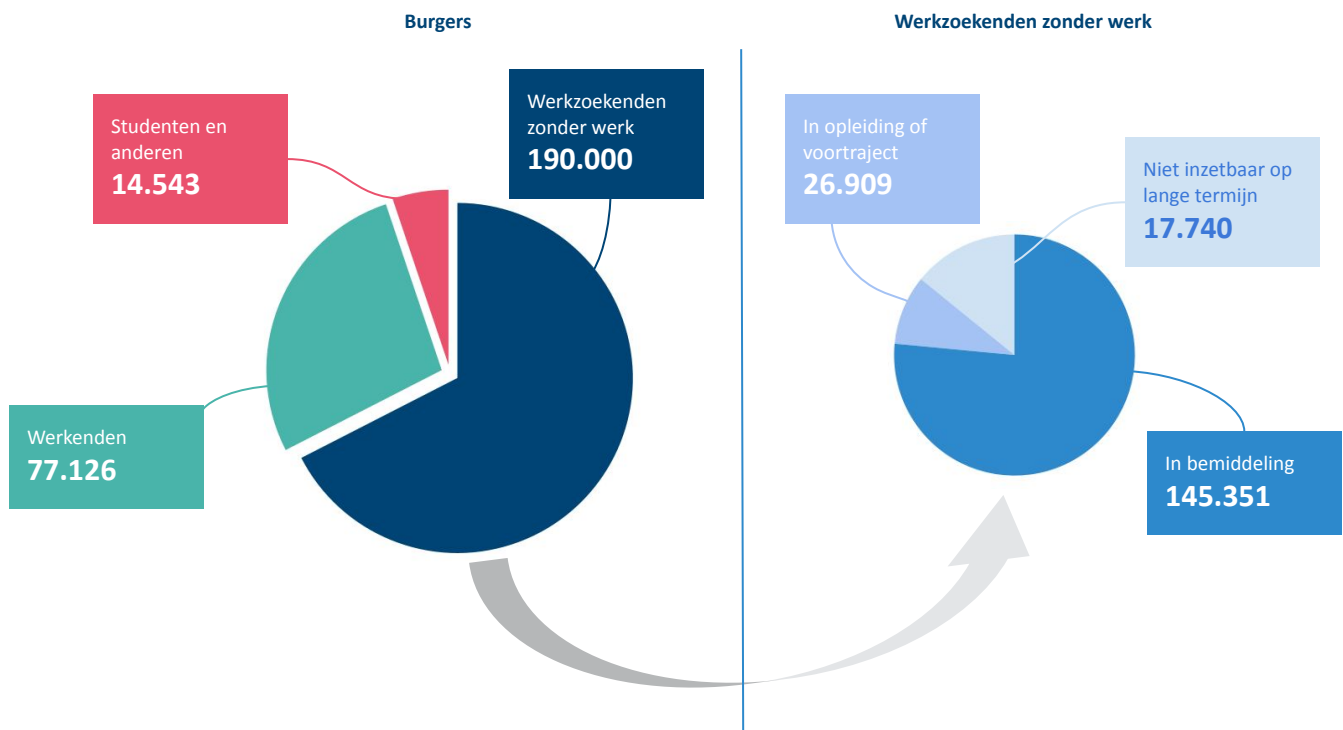
Op 28 februari 2023 waren er 281.669 burgers bij VDAB ingeschreven.¹ 67% was werkzoekend zonder werk, 27% werkend, en 5% student of andere. Het aantal werkzoekenden zonder werk bedraagt 190.000.

Binnen de groep van werkzoekenden zonder werk was 77% in bemiddeling bij VDAB, terwijl 14% bezig was met een opleiding of voortraject. De overige 9% van de werkzoekenden was niet inzetbaar op lange termijn en had nood aan specifieke dienstverlening buiten VDAB (figuur 1). De werkzoekendengraad, dat is de verhouding van het aantal werkzoekenden zonder werk woonachtig in Vlaanderen ten opzichte van de Vlaamse beroepsbevolking, bedroeg 6,0%. Ter vergelijking, in februari 2022 ging het om 5,8%.

Net zoals in januari, noteren we ook in februari 2023 een stijging van het aantal werkzoekenden zonder werk ten opzichte van dezelfde maand één jaar eerder (+3,1%, figuur 2). Ten opzichte van januari 2023 is het aantal werkzoekenden zonder werk afgenomen met 1.647 personen. In februari 2023 stroomden 22.752 burgers in als werkzoekende zonder werk, terwijl 24.399 werkzoekenden zonder werk uitstroomden, waarvan 64% met werk (figuur 4).

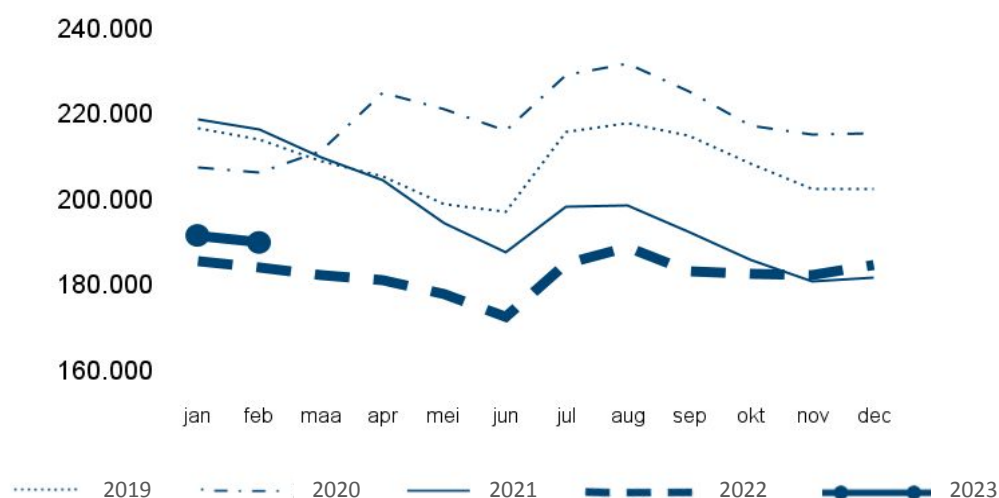
Het aantal werkende VDAB-klienten ligt iets hoger dan in februari 2022 (+2,3%, figuur 3), terwijl het aantal studenten en anderen fors daalde met 17%. Die sterke daling zien we bij nagenoeg alle subgroepen van de studenten en anderen.

Figuur 1 Aantal bij VDAB ingeschreven burgers volgens werksituatie en bemiddelingsstatus, 28 februari 2023

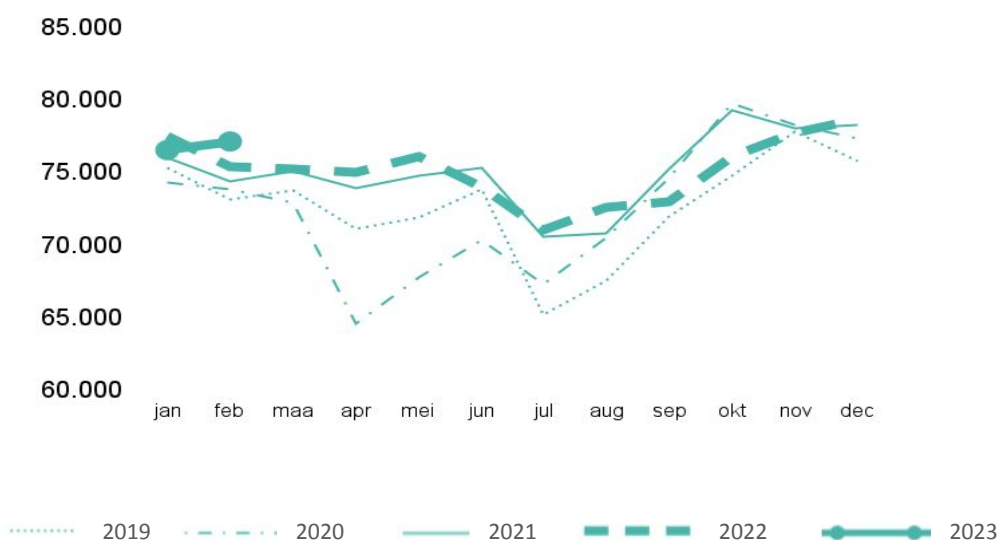


¹ 6.747 van deze ingeschreven burgers had een verblijfplaats buiten Vlaanderen, waarvan 73% in het Brussels Hoofdstedelijk Gewest.

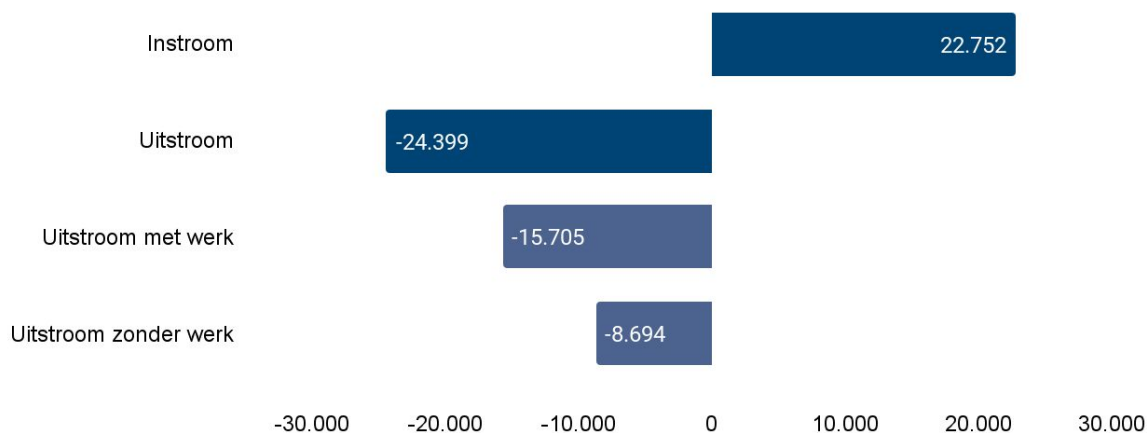
Figuur 2 Werkzoekenden zonder werk: seizoensschommeling en evolutie gedurende de laatste vijf jaar



Figuur 3 Werkenden (ingeschreven bij VDAB): seizoensschommeling en evolutie gedurende de laatste vijf jaar



Figuur 4 In- en uitstroom van werkzoekenden zonder werk, februari 2023

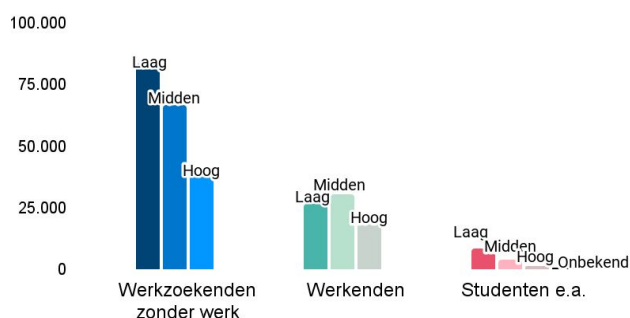


Enkele kenmerken onder de loep

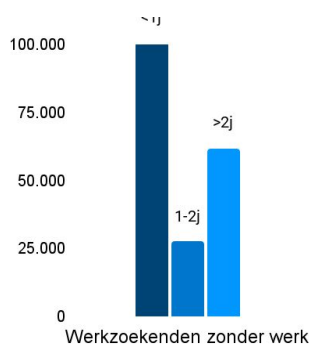
Op arvastat.vdab.be vind je informatie over onderstaande kenmerken. Iedere maand bespreken we hier drie van deze profielkenmerken.

Geslacht	Leeftijd	Studieniveau	Werkloosheidsduur	Nationaliteit	Origine	Arbeidsbeperking	Bemiddelingsstatus
----------	----------	--------------	-------------------	---------------	---------	------------------	--------------------

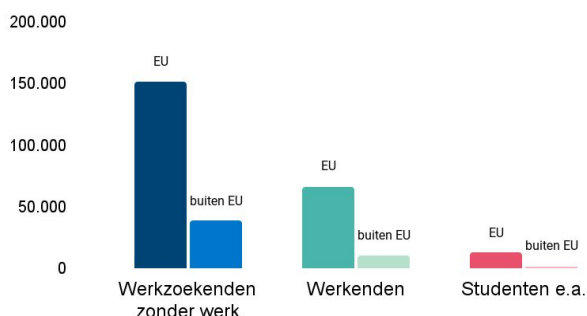
Figuur 5 VDAB-klienten volgens werksituatie en studieniveau, 28 februari 2023



Figuur 6 Werkzoekenden zonder werk volgens werkloosheidsduur, 28 februari 2023



Figuur 7 VDAB-klienten volgens werksituatie en nationaliteit, 28 januari 2023



Studieniveau

Het aantal laaggeschoolde (+2%) en middengeschoolde (+1%) werkzoekenden zonder werk (WZW) is niet zo veel hoger dan in februari 2022. De toename van het aantal werkzoekenden zonder werk op jaarbasis is met andere woorden toe te schrijven aan een stijging van het aantal hooggeschoolde WZW (+10%). Deze stijging wordt in belangrijke mate gedreven door hooggeschoolden met de Oekraïense nationaliteit.

Terwijl de laaggeschoolden met 44% in de meerderheid zijn bij de WZW, is het hoogste aandeel van de werkenden middengeschoold (40%). Ook bij de werkenden zien we een toename van de hooggeschoolden (+9%) ten opzichte van februari 2022, terwijl het aantal laaggeschoolden (-1%) licht is afgenomen en het aantal middengeschoolden (+1%) licht is gestegen.

Ongeveer zes op tien studenten e.a. zijn laaggeschoold, vaak zijn ze uiteraard nog aan het studeren.

Werkloosheidsduur

Net zoals de voorbije maanden, is het aantal WZW met een korte werkloosheidsduur (<1 jaar, +24%) gestegen ten opzichte van dezelfde maand vorig jaar. Het aantal langdurig werkloze werkzoekenden (1-2 jaar, -15%) en het aantal zeer langdurig werkloze werkzoekenden (>2 jaar, -12%) daalt wel nog steeds.

Zoals we reeds de voorbije maanden constateerden, ligt de instroom de laatste maanden hoger ten opzichte van dezelfde maand één jaar eerder. In februari 2023 lag de instroom van nieuwe WZW 20% hoger dan in februari 2022. Hierdoor neemt het aantal WZW met een korte werkloosheidsduur toe.

Nationaliteit

Acht op tien werkzoekenden zonder werk hebben een nationaliteit van één van de EU-27 landen. Hun aantal is gedaald met 3% ten opzichte van vorig jaar. Op jaarbasis is er daarentegen een sterke stijging van het aantal werkzoekenden met een nationaliteit van buiten de EU (+39%). Hun aantal is toegenomen met 10.832. Bijna de helft van de toename is toe te schrijven aan burgers met de Oekraïense nationaliteit (+5.045 tussen februari 2022 en februari 2023). Zonder die sterke toename van Oekraïners zou het totale aantal WZW veel minder sterk gestegen zijn ten opzichte van februari 2022.

Bij de werkenden is er ook een toename van de burgers met een niet-EU nationaliteit (+9%). Het aantal burgers met een EU-nationaliteit steeg licht (+1%). Bij de studenten en anderen dalen beide groepen.

Toelichting

Werkzoekenden zonder werk zijn burgers zonder job die VDAB zo snel mogelijk aan duurzaam werk wil helpen. VDAB streeft naar een dalend aantal werkzoekenden zonder werk en een lage werkzoekendengraad. De werkzoekenden zonder werk worden verder ingedeeld volgens hun bemiddelingsstatus. Diegenen **in bemiddeling** maken gebruik van de bemiddelende dienstverlening van VDAB online, telefonisch of in persoon. Sommigen gaan zelfstandig op zoek naar werk met online dienstverlening, terwijl anderen geholpen worden door sectorale teams of intensieve dienstverlening krijgen waar meer tijd over gaat. De werkzoekenden **in opleiding of in voortraject** (bv. activeringstraject, zorgbegeleiding) ondernemen een actie die hen later helpt om succesvol naar werk te zoeken. Die actie zorgt er wel voor dat ze nu niet meteen aan het werk kunnen. De werkzoekenden die **niet inzetbaar zijn op lange termijn** hebben omwille van bepaalde redenen zoals een gezondheidsproblematiek op dit moment geen arbeidsmarktperspectief. Die redenen moeten eerst aangepakt worden vooraleer iemand er (terug) klaar voor is om in een bemiddelingstraject naar werk te stappen. VDAB laat deze mensen niet los, en pikt de draad op van zodra er terug een perspectief is naar werk.

Werkenden zijn burgers met een deeltijdse of voltijdse job die een beroep doen op VDAB voor loopbaandienstverlening (bv. werk-werk transitie, heroriëntering, ...). VDAB wil deze groep beter bereiken en hun aantal dus zien toenemen.

De groep van **studenten en anderen** omvat burgers die niet op zoek zijn naar een nieuwe permanente job, maar wel op VDAB vertrouwen voor een bepaald type dienstverlening (bv. het vinden van een studentenjob of deeltijdse job tijdens hun studies). VDAB ondersteunt deze personen wanneer zij zich bij VDAB aanmelden.

Meer info en cijfers

De interactieve toepassing Arvastat biedt je snel en eenvoudig statistieken over het aantal werkzoekenden en de ontvangen en openstaande vacatures in Vlaanderen.

Arvastat kan je raadplegen via arvastat.vdab.be.

Er is ook een gedetailleerde toelichting over de definities en indelingen beschikbaar op arvastat.vdab.be/arvastat_help.html

Bron

VDAB Monitoring
studiedienst@vdab.be

Adel Mouchalleh
Communicatieverantwoordelijke VDAB
adel.mouchalleh@vdab.be
0475 72 12 95