

# VDAB werkzoekendenbericht

Juli 2021

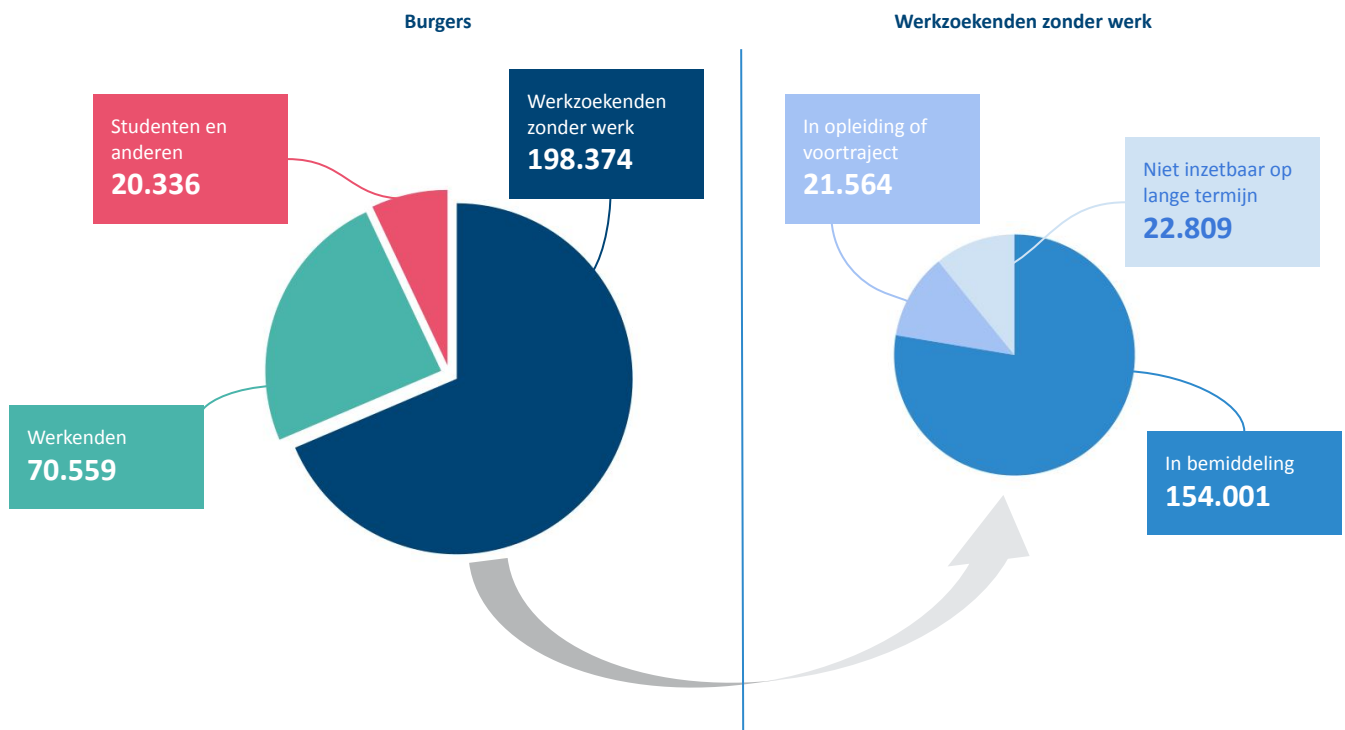
Op 31 juli 2021 waren er 289.269 burgers bij VDAB ingeschreven.<sup>1</sup> 69% was werkzoekend zonder werk, 24% werkend, en 7% student of andere.

Binnen de groep van werkzoekenden zonder werk was 78% in bemiddeling bij VDAB, terwijl 11% bezig was met een opleiding of voortraject. De overige 11% van de werkzoekenden was niet inzetbaar op lange termijn en had nood aan specifieke dienstverlening (figuur 1). De werkzoekendengraad, dit is de verhouding van het aantal werkzoekenden zonder werk woonachtig in Vlaanderen ten opzichte van de Vlaamse beroepsbevolking, bedroeg 6,3% in juli 2021. Ter vergelijking, in juli 2020 ging het om 7,3%.

Ten opzichte van juli 2020 is er een duidelijke daling van het aantal werkzoekenden zonder werk (-13%, figuur 2). Ten opzichte van vorige maand is er een stijging, want in juli 2021 stroomden 29.727 burgers in als werkzoekende zonder werk, terwijl 19.050 werkzoekenden zonder werk uitstroomden waarvan 73% met werk (figuur 4). De hoge instroom in juli is onder andere te wijten aan een sterke toename van de groep BIT-jongeren door de inschrijving van schoolverlaters.


De werkenden stegen ten opzichte van juli 2020 met 5% (figuur 3) en de studenten en anderen daalden met 6%.

**Figuur 1** Aantal bij VDAB ingeschreven burgers volgens werksituatie en bemiddelingsstatus, 31 juli 2021

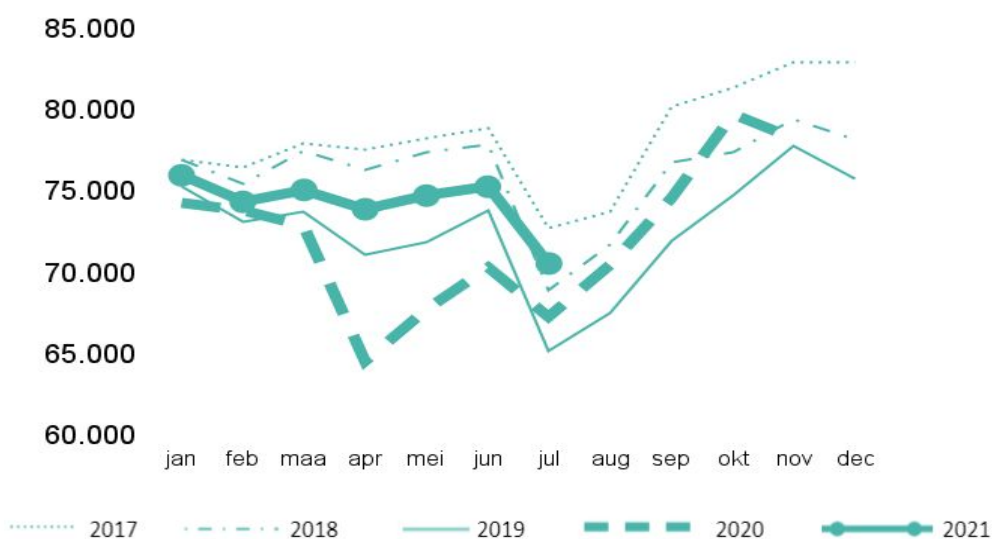


<sup>1</sup> 5.830 van deze ingeschreven burgers had een verblijfplaats buiten Vlaanderen, waarvan 75% in het Brussels Hoofdstedelijk Gewest. Tussen juli 2020 en juli 2021 waren 532.015 unieke burgers minstens 1 keer op het einde van de maand ingeschreven bij VDAB. Bij de werkzoekenden zonder werk gaat het om 413.406 unieke personen.

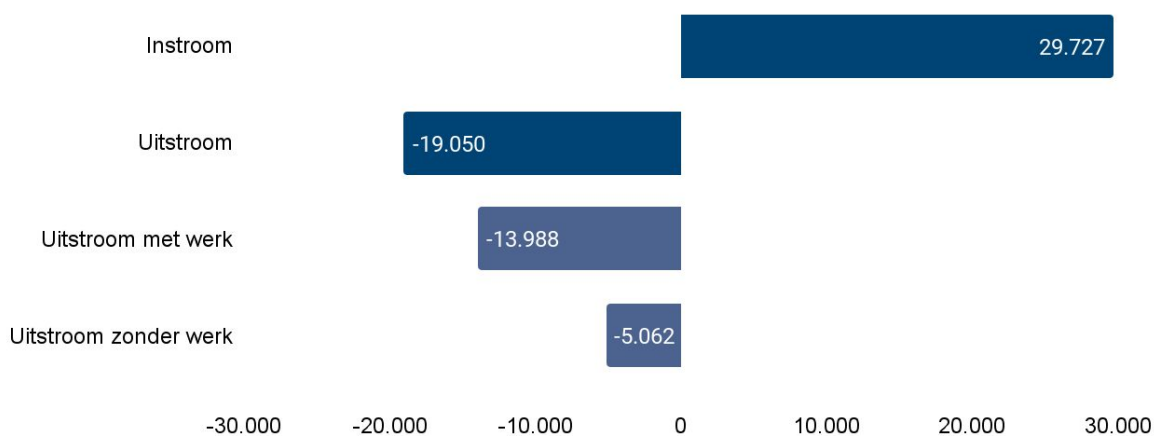
**Figuur 2** Werkzoekenden zonder werk: seizoensschommeling en evolutie gedurende de laatste vijf jaar



**Figuur 3** Werkenden (ingeschreven bij VDAB): seizoensschommeling en evolutie gedurende de laatste vijf jaar



**Figuur 4** In- en uitstroom van werkzoekenden zonder werk, juli 2021



## Enkele kenmerken onder de loep

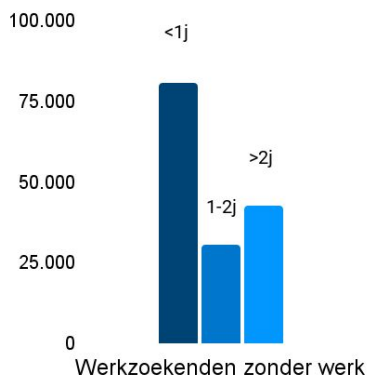
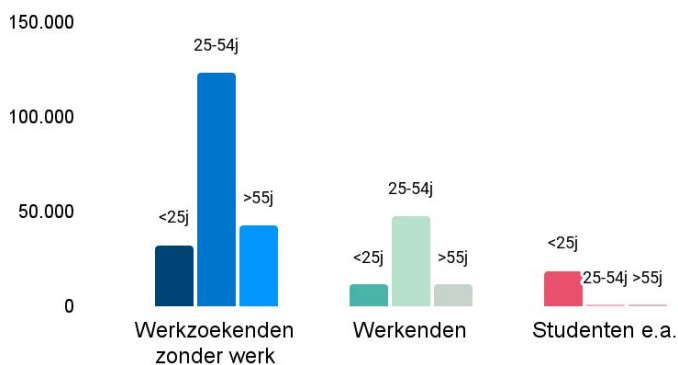
Op [arvostat.vdab.be](http://arvostat.vdab.be) vind je informatie over onderstaande kenmerken. Iedere maand bespreken we hier drie van deze profielkenmerken.

Geslacht	<b>Leeftijd</b>	Studieniveau	<b>Werkloosheidsduur</b>	Nationaliteit	Origine	Arbeidsbeperking	<b>Bemiddelingsstatus</b>
----------	-----------------	--------------	--------------------------	---------------	---------	------------------	---------------------------

### Leeftijd

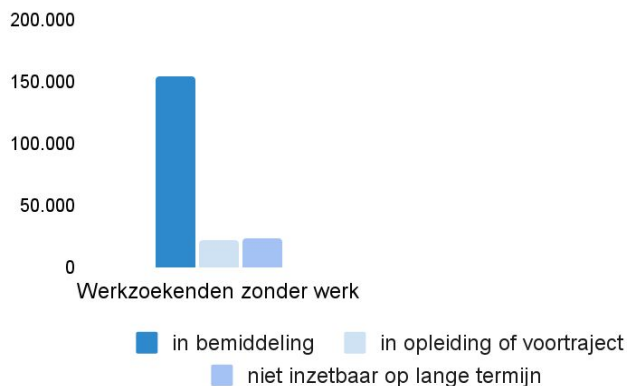
De afname van het aantal werkzoekenden zonder werk ten opzichte van juli 2020 is het sterkst voor de jongste leeftijdsgroep (-21%). De procentuele daling neemt af met de leeftijd, en bedroeg -14% voor de 25-54-jarigen en -6% voor de 55-plussers.

Bij de werkenden is het aantal 55-plussers toegenomen met 20% ten opzichte van juli 2020. Dit is onder andere te wijten aan een stijging in deze leeftijdsgroep van het aantal werknemers in vooropzeg. Dat is een relatief nieuwe groep voor VDAB, omdat werknemers pas sinds 2019 verplicht zijn zich tijdens hun periode van vooropzeg al in te schrijven bij VDAB. Het aantal inschrijvingen vanuit deze context is stijgend bij de 55-plussers, terwijl het gedaald is in de andere leeftijdsgroepen.



### Werkloosheidsduur

45% van de werkzoekenden zonder werk is minder dan 1 jaar werkzoekend. Het aantal werkzoekenden met een korte werkloosheidsduur daalde met 25% ten opzichte van vorig jaar. Het aantal werkzoekenden met een lange (1-2 jaar) en zeer lange werkloosheidsduur veranderde daarentegen nauwelijks ten opzichte van vorig jaar.



### Bemiddelingsstatus

Ten opzichte van juli 2020 steeg het aantal werkzoekenden zonder werk 'in opleiding of voortraject' (+8%) en 'niet inzetbaar op lange termijn' (+5%). De grote groep van werkzoekenden zonder werk 'in bemiddeling' is daarentegen afgenomen met 18%, wat net zoals vorige maand de algemene daling van de werkzoekenden zonder werk verklaart.

## Toelichting

**Werkzoekenden zonder werk** zijn burgers zonder job die VDAB zo snel mogelijk aan duurzaam werk wil helpen. VDAB streeft naar een dalend aantal werkzoekenden zonder werk en een lage werkzoekendengraad. De werkzoekenden zonder werk worden verder ingedeeld volgens hun bemiddelingsstatus. Diegenen **in bemiddeling** maken gebruik van de bemiddelende dienstverlening van VDAB online, telefonisch of in persoon. Sommigen gaan zelfstandig op zoek naar werk met online dienstverlening, terwijl anderen geholpen worden door sectorale teams of intensieve dienstverlening krijgen waar meer tijd over gaat. De werkzoekenden **in opleiding of in voortraject** (bv. activeringstraject, zorgbegeleiding) ondernemen een actie die hen later helpt om succesvol naar werk te zoeken. Die actie zorgt er wel voor dat ze nu niet meteen aan het werk kunnen. De werkzoekenden die **niet inzetbaar zijn op lange termijn** hebben omwille van bepaalde redenen zoals een gezondheidsproblematiek op dit moment geen arbeidsmarktperspectief. Die redenen moeten eerst aangepakt worden vooraleer iemand er (terug) klaar voor is om in een bemiddelingstraject naar werk te stappen. VDAB laat deze mensen niet los, en pikt de draad op van zodra er terug een perspectief is naar werk.

**Werkenden** zijn burgers met een deeltijdse of voltijdse job die een beroep doen op VDAB voor loopbaandienstverlening (bv. werk-werk transitie, heroriëntering, ...). VDAB wil deze groep beter bereiken en hun aantal dus zien toenemen.

De groep van **studenten en anderen** omvat burgers die niet op zoek zijn naar een nieuwe permanente job, maar wel op VDAB vertrouwen voor een bepaald type dienstverlening (bv. het vinden van een studentenjob of deeltijdse job tijdens hun studies). VDAB ondersteunt deze personen wanneer zij zich bij VDAB aanmelden.

## Meer info en cijfers

De interactieve toepassing Arvastat biedt je snel en eenvoudig statistieken over het aantal werkzoekenden en de ontvangen en openstaande vacatures in Vlaanderen.

Arvastat kan je raadplegen via [arvastat.vdab.be](http://arvastat.vdab.be).

Er is ook een gedetailleerde toelichting over de definities en indelingen beschikbaar op [arvastat.vdab.be/arvastat\\_help.html](http://arvastat.vdab.be/arvastat_help.html)

## Bron

**VDAB Monitoring**  
studiedienst@vdab.be

**Joris Ghysels**  
Contactpersoon VDAB  
0488 60 64 42