

VDAB werkzoekendenbericht

Juli 2022

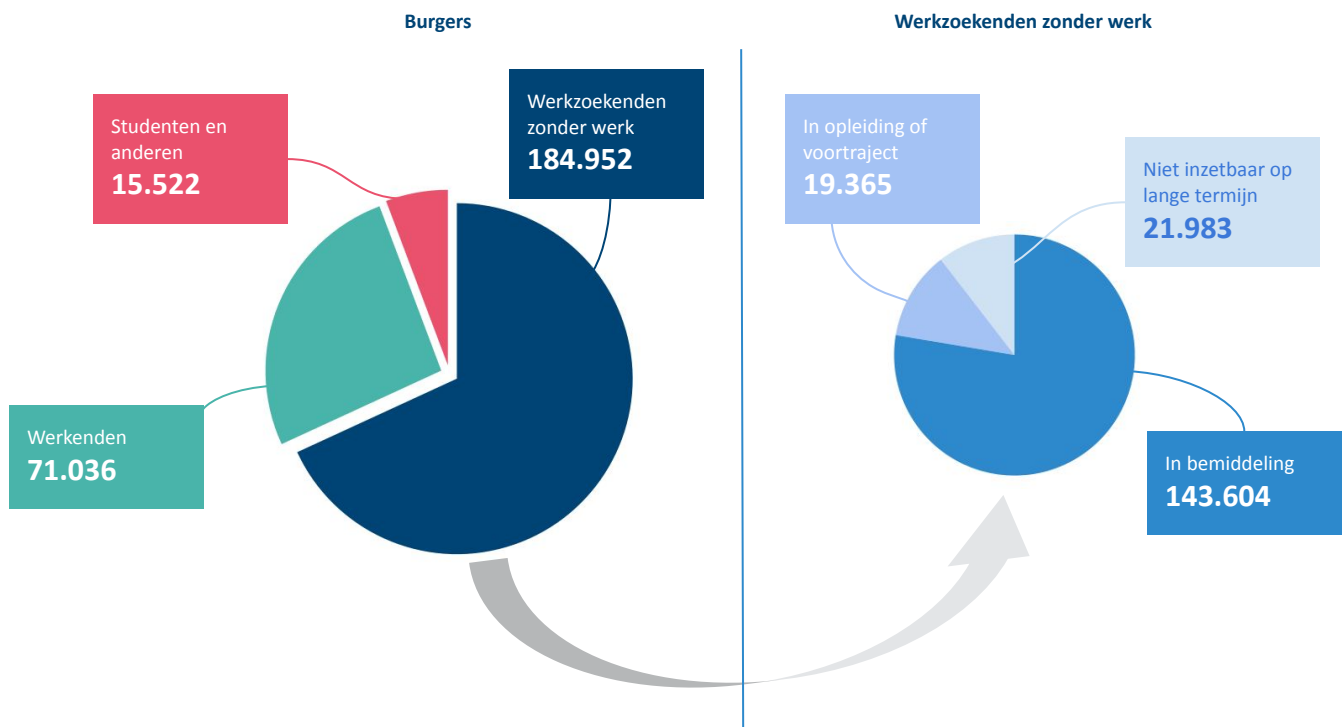
Op 31 juli 2022 waren er 271.510 burgers bij VDAB ingeschreven.¹ 68% was werkzoekend zonder werk, 26% werkend, en 6% student of andere. Het aantal werkzoekenden zonder werk bedraagt 184.952.

Binnen de groep van werkzoekenden zonder werk was 78% in bemiddeling bij VDAB, terwijl 10% bezig was met een opleiding of voortraject. De overige 12% van de werkzoekenden was niet inzetbaar op lange termijn en had nood aan specifieke dienstverlening (figuur 1). De werkzoekendengraad, dat is de verhouding van het aantal werkzoekenden zonder werk woonachtig in Vlaanderen ten opzichte van de Vlaamse beroepsbevolking, bedroeg 5,8%. Ter vergelijking, in juli 2021 ging het om 6,3%.

Ten opzichte van juli 2021 is er een duidelijke daling van het aantal werkzoekenden zonder werk (-7%, figuur 2). Ten opzichte van vorige maand is het aantal werkzoekenden zonder werk gestegen met ongeveer 12.000 personen, want in juli 2022 stroomden 28.094 burgers in als werkzoekende zonder werk, terwijl 15.872 werkzoekenden zonder werk uitstroonden waarvan 77% naar werk (figuur 4). De hoge instroom in juli is onder andere te wijten aan een sterke toename van de groep BIT-jongeren door de inschrijving van schoolverlaters.

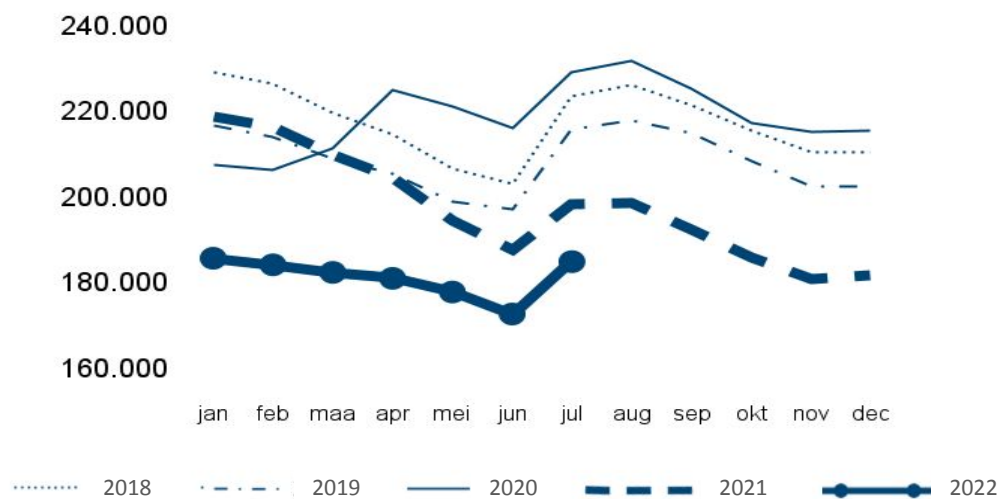
Het aantal werkende VDAB-klienten is gestegen met bijna 500 personen vergeleken met juli 2021 (+1%, figuur 3), het aantal studenten en anderen daalde met 24%.

Figuur 1 Aantal bij VDAB ingeschreven burgers volgens werksituatie en bemiddelingsstatus, 31 juli 2022



¹ 6.206 van deze ingeschreven burgers had een verblijfplaats buiten Vlaanderen, waarvan 75% in het Brussels Hoofdstedelijk Gewest. Tussen juli 2021 en juli 2022 waren 468.406 unieke burgers minstens 1 keer op het einde van de maand ingeschreven bij VDAB. Bij de werkzoekenden zonder werk gaat het om 374.667 unieke personen.

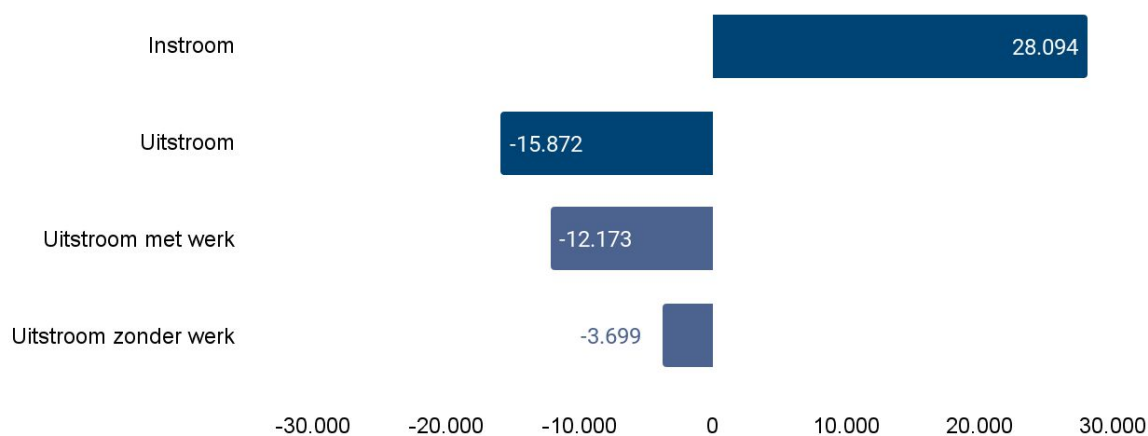
Figuur 2 Werkzoekenden zonder werk: seizoensschommeling en evolutie gedurende de laatste vijf jaar



Figuur 3 Werkenden (ingeschreven bij VDAB): seizoensschommeling en evolutie gedurende de laatste vijf jaar



Figuur 4 In- en uitstroom van werkzoekenden zonder werk, juli 2022

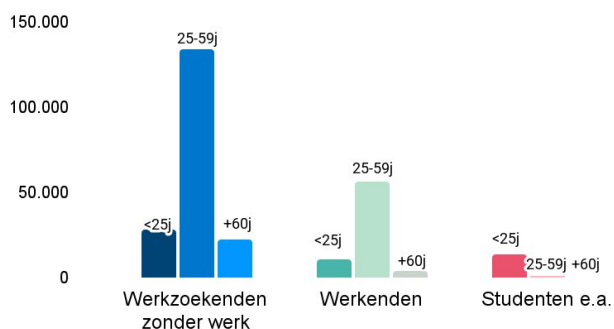


Enkele kenmerken onder de loep

Op arvastat.vdab.be vind je informatie over onderstaande kenmerken. Iedere maand bespreken we hier drie van deze profielkenmerken.

Geslacht	Leeftijd	Studieniveau	Werkloosheidsduur	Nationaliteit	Origine	Arbeidsbeperking	Bemiddelingsstatus
----------	----------	--------------	-------------------	---------------	---------	------------------	--------------------

Figuur 5 VDAB-klienten volgens werksituatie en leeftijd, 31 juli 2022



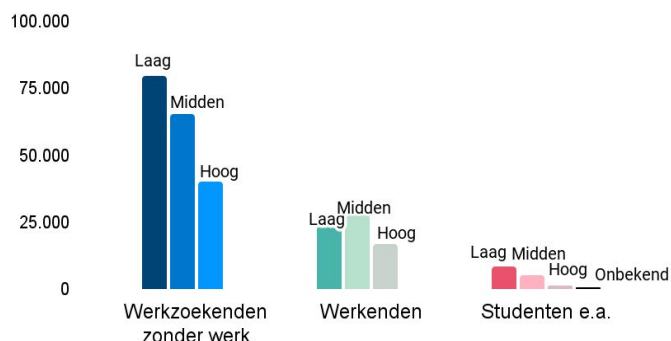
Leeftijd

Het aantal jonge werkzoekenden zonder werk (-25 jaar) is gedaald met 12% ten opzichte van juli 2021; bij de 25-59-jarigen noteren we een afname van 6%. Ook bij de 60-plussers was er een daling met 6%.

Bij de werkenden daalde het aantal -25-jarigen (-13%) en het aantal 25-59-jarigen (-5%), maar steeg het aantal 60-plussers (+7%).

Meer dan negen op tien van de studenten en anderen zijn jonger dan 25 jaar, hun aantal nam af met 25% ten opzichte van juli vorig jaar.

Figuur 6 VDAB-klienten volgens werksituatie en studieniveau, 31 juli 2022



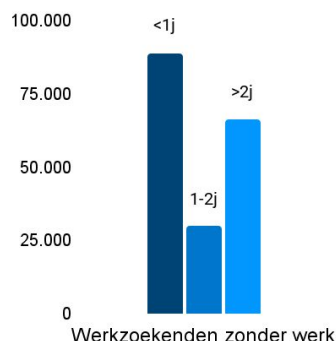
Studieniveau

Tegenover juli 2021 zijn de laag- en de middengediplomeerde werkzoekenden zonder werk het sterkst afgenomen (beide groepen ruim -7%). Bij de hooggeschoolde werkzoekenden zonder werk (-5%) is de daling wat kleiner. De laaggeschoolde groep blijft met een aandeel van 43% het grootst.

Het aantal middengediplomeerde werkende VDAB-klienten daalde met 2%, terwijl het aantal laaggeschoolde werkenden steeg met 3% en het aantal hooggeschoolde werken met 2%.

Bij de studenten en anderen zijn alle groepen afgenomen in aantal ten opzichte van juli 2021, het aantal hooggeschoolden zelfs met 32%.

Figuur 7 Werkzoekenden zonder werk volgens werkloosheidsduur, 31 juli 2022



Werkloosheidsduur

Het aantal langdurig werkloze werkzoekenden (1-2 jaar, -23%) is sterk gedaald ten opzichte van juli 2021. Het aantal werkzoekenden zonder werk met een korte werkloosheidsduur (<1 jaar, -1%) en het aantal zeer langdurig werkloze werkzoekenden (>2 jaar, -6%) zijn ook afgenomen, maar minder sterk.

Het aandeel van de werkzoekenden met een werkloosheidsduur van meer dan 1 jaar bedraagt nu 52%. Tegenover juli 2021 is dit aandeel gedaald met 3 procentpunt.

Toelichting

Werkzoekenden zonder werk zijn burgers zonder job die VDAB zo snel mogelijk aan duurzaam werk wil helpen. VDAB streeft naar een dalend aantal werkzoekenden zonder werk en een lage werkzoekendengraad. De werkzoekenden zonder werk worden verder ingedeeld volgens hun bemiddelingsstatus. Diegenen **in bemiddeling** maken gebruik van de bemiddelende dienstverlening van VDAB online, telefonisch of in persoon. Sommigen gaan zelfstandig op zoek naar werk met online dienstverlening, terwijl anderen geholpen worden door sectorale teams of intensieve dienstverlening krijgen waar meer tijd over gaat. De werkzoekenden **in opleiding of in voortraject** (bv. activeringstraject, zorgbegeleiding) ondernemen een actie die hen later helpt om succesvol naar werk te zoeken. Die actie zorgt er wel voor dat ze nu niet meteen aan het werk kunnen. De werkzoekenden die **niet inzetbaar zijn op lange termijn** hebben omwille van bepaalde redenen zoals een gezondheidsproblematiek op dit moment geen arbeidsmarktperspectief. Die redenen moeten eerst aangepakt worden vooraleer iemand er (terug) klaar voor is om in een bemiddelingstraject naar werk te stappen. VDAB laat deze mensen niet los, en pikt de draad op van zodra er terug een perspectief is naar werk.

Werkenden zijn burgers met een deeltijdse of voltijdse job die een beroep doen op VDAB voor loopbaandienstverlening (bv. werk-werk transitie, heroriëntering, ...). VDAB wil deze groep beter bereiken en hun aantal dus zien toenemen.

De groep van **studenten en anderen** omvat burgers die niet op zoek zijn naar een nieuwe permanente job, maar wel op VDAB vertrouwen voor een bepaald type dienstverlening (bv. het vinden van een studentenjob of deeltijdse job tijdens hun studies). VDAB ondersteunt deze personen wanneer zij zich bij VDAB aanmelden.

Meer info en cijfers

De interactieve toepassing Arvastat biedt je snel en eenvoudig statistieken over het aantal werkzoekenden en de ontvangen en openstaande vacatures in Vlaanderen.

Arvastat kan je raadplegen via arvastat.vdab.be.

Er is ook een gedetailleerde toelichting over de definities en indelingen beschikbaar op arvastat.vdab.be/arvastat_help.html

Bron

VDAB Monitoring
studiedienst@vdab.be

Joke Van Bommel
Woordvoerder VDAB
joke.vanbommel@vdab.be
0499 41 81 35