

# VDAB werkzoekendenbericht

Mei 2022

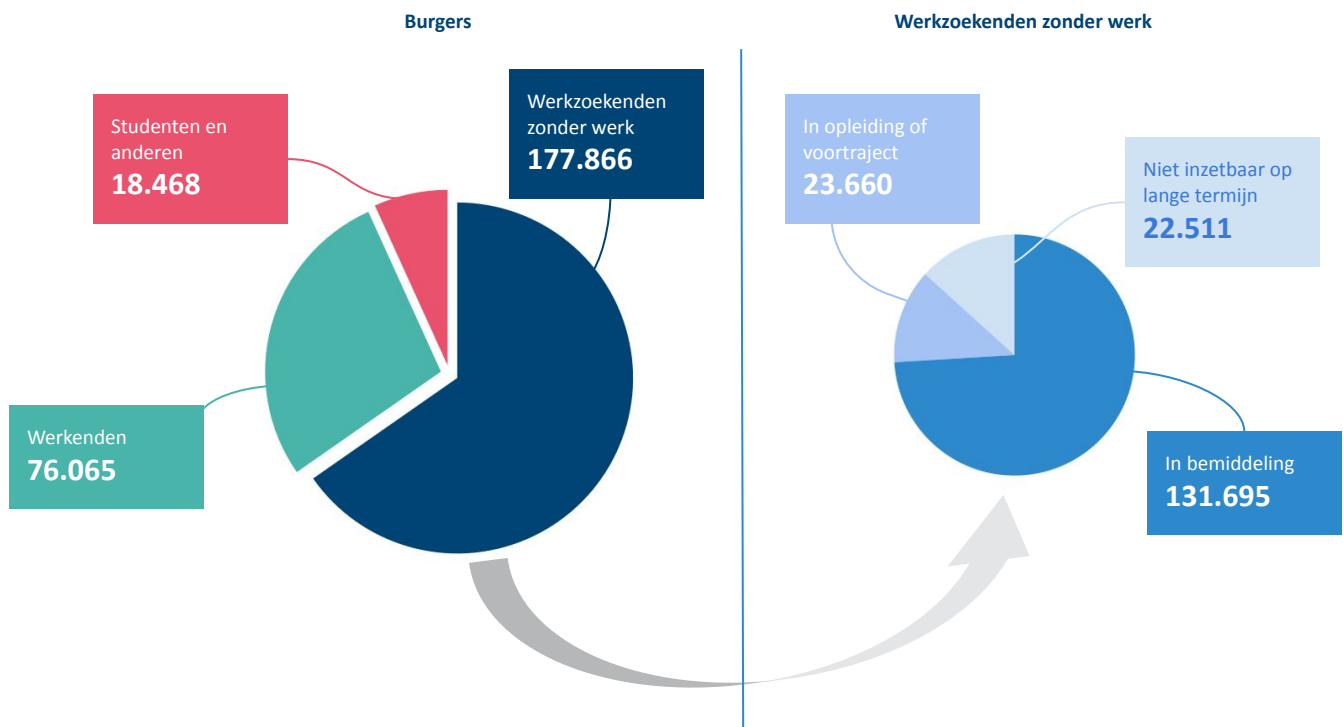
Op 31 mei 2022 waren er 272.399 burgers bij VDAB ingeschreven.<sup>1</sup> 65% was werkzoekend zonder werk, 28% werkend, en 7% student of andere. Het aantal werkzoekenden zonder werk bedraagt 177.866.

Binnen de groep van werkzoekenden zonder werk was 74% in bemiddeling bij VDAB, terwijl 13% bezig was met een opleiding of voortraject. De overige 13% van de werkzoekenden was niet inzetbaar op lange termijn en had nood aan specifieke dienstverlening (figuur 1). De werkzoekendengraad, dit is de verhouding van het aantal werkzoekenden zonder werk woonachtig in Vlaanderen ten opzichte van de Vlaamse beroepsbevolking, bedroeg 5,6%. Ter vergelijking, in mei 2021 ging het om 6,1%.

Ten opzichte van mei 2021 is er een duidelijke daling van het aantal werkzoekenden zonder werk (-9%, figuur 2). Ten opzichte van vorige maand is het aantal werkzoekenden zonder werk afgenomen met ongeveer 3.200 personen, want in mei 2022 stroomden 18.100 burgers in als werkzoekende zonder werk, terwijl 21.286 werkzoekenden zonder werk uitstroonden waarvan 79% met werk (figuur 4).

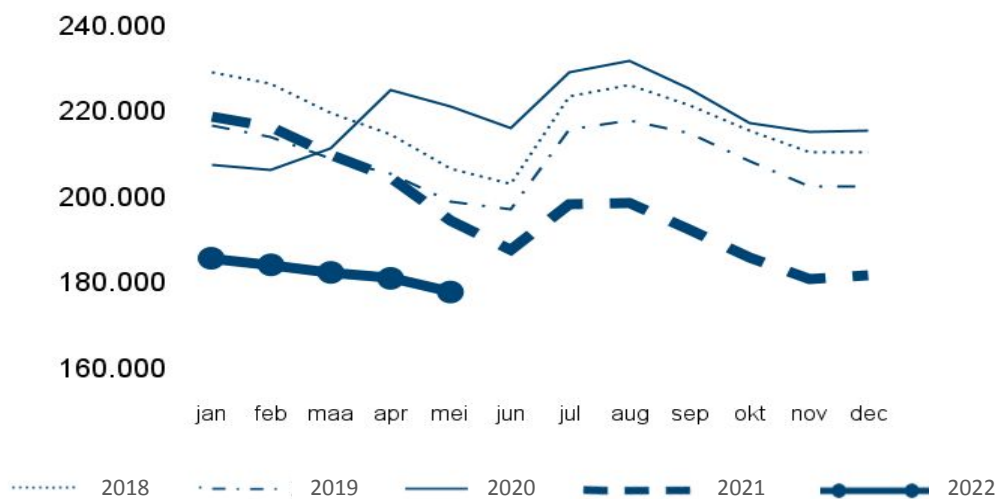
Het aantal werkende VDAB-klanten is gestegen met meer dan 1.300 personen vergeleken met mei 2021 (+2%, figuur 3), het aantal studenten en anderen daalde met 19%.

**Figuur 1** Aantal bij VDAB ingeschreven burgers volgens werksituatie en bemiddelingsstatus, 31 mei 2022

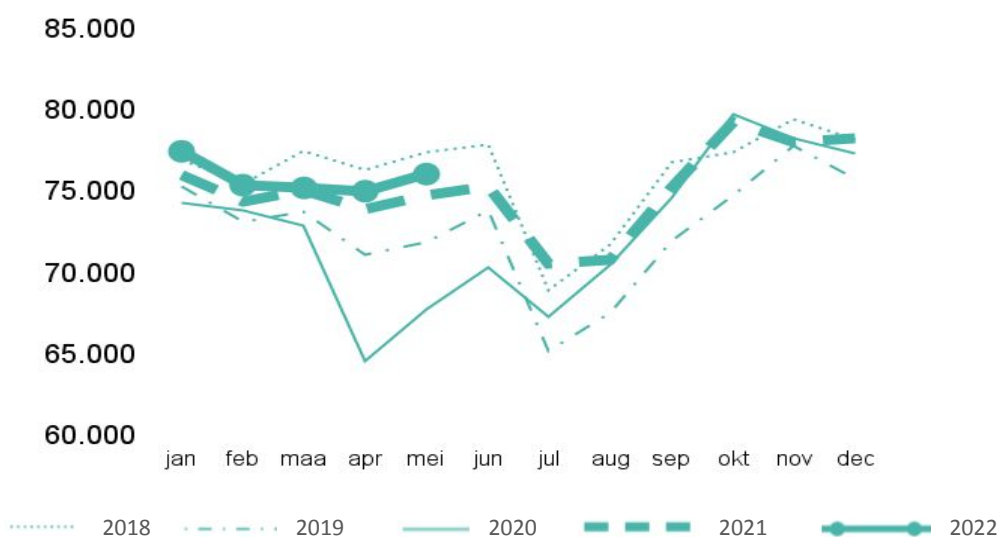


<sup>1</sup> 7.276 van deze ingeschreven burgers had een verblijfplaats buiten Vlaanderen, waarvan 75% in het Brussels Hoofdstedelijk Gewest. Tussen mei 2021 en mei 2022 waren 484.978 unieke burgers minstens 1 keer op het einde van de maand ingeschreven bij VDAB. Bij de werkzoekenden zonder werk gaat het om 380.696 unieke personen.

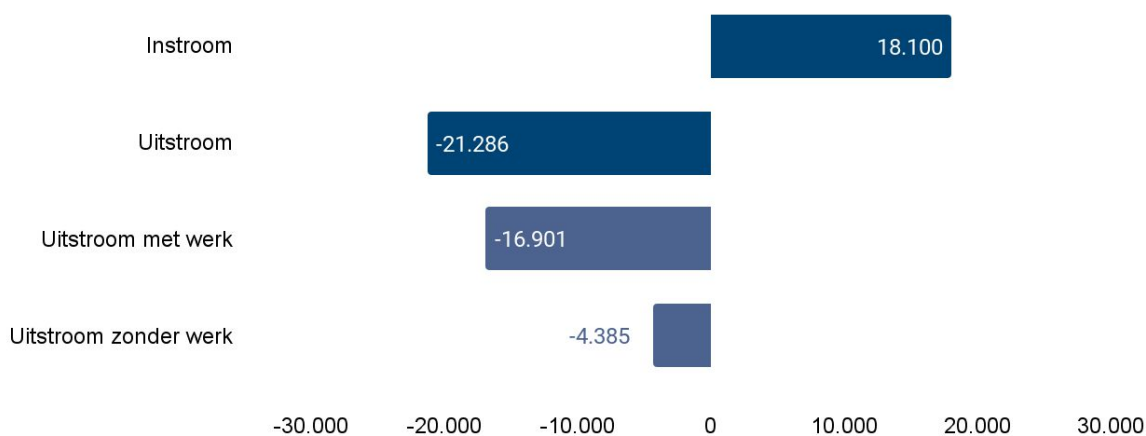
**Figuur 2** Werkzoekenden zonder werk: seizoensschommeling en evolutie gedurende de laatste vijf jaar



**Figuur 3** Werkenden (ingeschreven bij VDAB): seizoensschommeling en evolutie gedurende de laatste vijf jaar



**Figuur 4** In- en uitstroom van werkzoekenden zonder werk, mei 2022

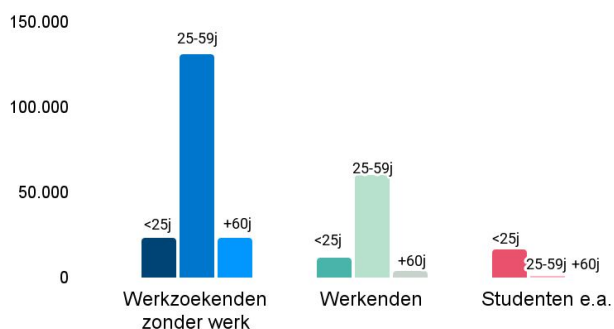


## Enkele kenmerken onder de loep

Op [arvostat.vdab.be](http://arvostat.vdab.be) vind je informatie over onderstaande kenmerken. Iedere maand bespreken we hier drie van deze profielkenmerken.

Geslacht	Leeftijd	Studieniveau	Werkloosheidsduur	Nationaliteit	Origine	Arbeidsbeperking	Bemiddelingsstatus
----------	----------	--------------	-------------------	---------------	---------	------------------	--------------------

**Figuur 5** VDAB-klienten volgens werksituatie en leeftijd, 31 mei 2022



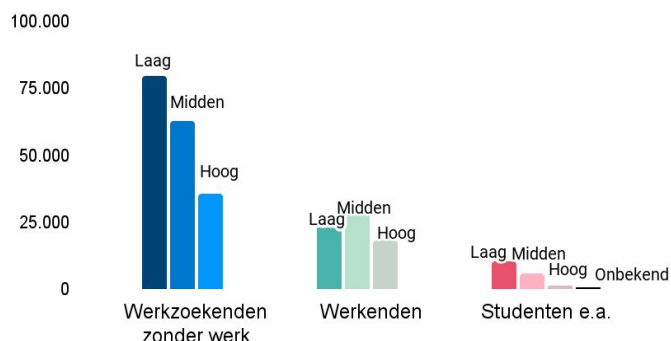
### Leeftijd

Het aantal jonge werkzoekenden zonder werk (-25 jaar) is gedaald met 13% ten opzichte van mei 2021; bij de 25-59-jarigen noteren we een afname van 9%. De daling bij de 60-plussers was met 3% het laagst.

Bij de werkenden daalde het aantal -25-jarigen (-6%), maar steeg het aantal 25-59-jarigen (+3%) en 60-plussers (+14%).

Meer dan negen op tien van de studenten en anderen zijn jonger dan 25 jaar, hun aantal nam af met 20% ten opzichte van mei vorig jaar.

**Figuur 6** VDAB-klienten volgens werksituatie en studieniveau, 31 mei 2022



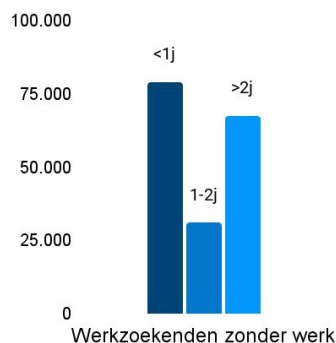
### Studieniveau

Tegenover mei 2021 zijn de middengeschoolde werkzoekenden zonder werk het sterkst afgenomen (-10%). Bij de laag- (-9%) en de hooggeschoolde werkzoekenden zonder werk (-6%) is de daling wat kleiner. De laaggeschoolde groep blijft met een aandeel van 45% het grootst.

Zowel de laag- als hooggeschoolde werkende VDAB-klienten namen met 3% toe ten opzichte van vorig jaar. Het aantal middengeschoolde werkenden bleef gelijk.

Bij de studenten en anderen zijn alle groepen afgenomen in aantal ten opzichte van mei 2021.

**Figuur 7** Werkzoekenden zonder werk volgens werkloosheidsduur, 31 mei 2022



### Werkloosheidsduur

Het aantal langdurig werkloze werkzoekenden (1-2 jaar, -21%) is sterk gedaald ten opzichte van mei 2021. Het aantal werkzoekenden zonder werk met een korte werkloosheidsduur (<1 jaar, -7%) en het aantal zeer langdurig werkloze werkzoekenden (>2 jaar, -3%) zijn ook afgenomen, maar minder sterk.

Het aandeel van de werkzoekenden met een werkloosheidsduur van meer dan 1 jaar bedraagt nu 55,5%. Tegenover mei 2021 is dit aandeel gedaald met 0,6 procentpunt.

## Toelichting

**Werkzoekenden zonder werk** zijn burgers zonder job die VDAB zo snel mogelijk aan duurzaam werk wil helpen. VDAB streeft naar een dalend aantal werkzoekenden zonder werk en een lage werkzoekendengraad. De werkzoekenden zonder werk worden verder ingedeeld volgens hun bemiddelingsstatus. Diegenen **in bemiddeling** maken gebruik van de bemiddelende dienstverlening van VDAB online, telefonisch of in persoon. Sommigen gaan zelfstandig op zoek naar werk met online dienstverlening, terwijl anderen geholpen worden door sectorale teams of intensieve dienstverlening krijgen waar meer tijd over gaat. De werkzoekenden **in opleiding of in voortraject** (bv. activeringstraject, zorgbegeleiding) ondernemen een actie die hen later helpt om succesvol naar werk te zoeken. Die actie zorgt er wel voor dat ze nu niet meteen aan het werk kunnen. De werkzoekenden die **niet inzetbaar zijn op lange termijn** hebben omwille van bepaalde redenen zoals een gezondheidsproblematiek op dit moment geen arbeidsmarktperspectief. Die redenen moeten eerst aangepakt worden vooraleer iemand er (terug) klaar voor is om in een bemiddelingstraject naar werk te stappen. VDAB laat deze mensen niet los, en pikt de draad op van zodra er terug een perspectief is naar werk.

**Werkenden** zijn burgers met een deeltijdse of voltijdse job die een beroep doen op VDAB voor loopbaandienstverlening (bv. werk-werk transitie, heroriëntering, ...). VDAB wil deze groep beter bereiken en hun aantal dus zien toenemen.

De groep van **studenten en anderen** omvat burgers die niet op zoek zijn naar een nieuwe permanente job, maar wel op VDAB vertrouwen voor een bepaald type dienstverlening (bv. het vinden van een studentenjob of deeltijdse job tijdens hun studies). VDAB ondersteunt deze personen wanneer zij zich bij VDAB aanmelden.

## Meer info en cijfers

De interactieve toepassing Arvastat biedt je snel en eenvoudig statistieken over het aantal werkzoekenden en de ontvangen en openstaande vacatures in Vlaanderen.

Arvastat kan je raadplegen via [arvastat.vdab.be](http://arvastat.vdab.be).

Er is ook een gedetailleerde toelichting over de definities en indelingen beschikbaar op [arvastat.vdab.be/arvastat\\_help.html](http://arvastat.vdab.be/arvastat_help.html)

## Bron

**VDAB Monitoring**  
studiedienst@vdab.be

**Joke Van Bommel**  
Woordvoerder VDAB  
joke.vanbommel@vdab.be  
0499 41 81 35