

# VDAB werkzoekendenbericht

Mei 2023

Op 31 mei 2023 waren er 272.517 burgers bij VDAB ingeschreven.<sup>1</sup> 71% was werkzoekend zonder werk, 24% werkende burgerklant, en 6% student of andere. Het aantal werkzoekenden zonder werk bedroeg 192.177. Binnen de groep van werkzoekenden zonder werk was 77% in bemiddeling bij VDAB, terwijl 14% bezig was met een opleiding of voortraject. De overige 9% van de werkzoekenden was niet inzetbaar op lange termijn en had nood aan specifieke dienstverlening buiten VDAB (figuur 1). De werkzoekendengraad, dat is de verhouding van het aantal werkzoekenden zonder werk woonachtig in Vlaanderen ten opzichte van de Vlaamse beroepsbevolking, bedroeg 6,0%. Ter vergelijking, in mei 2022 ging het om 5,6%.

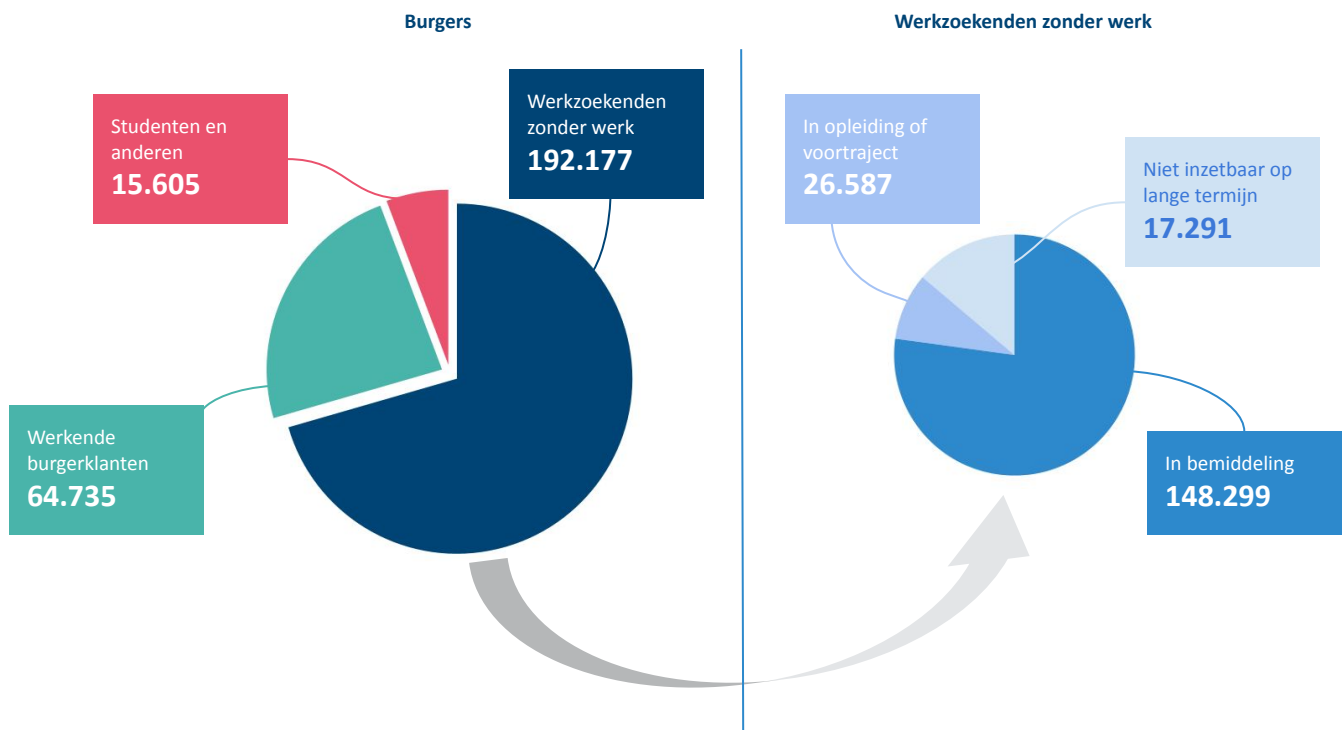
Het aantal werkzoekenden zonder werk is gestegen met 8% ten opzichte van dezelfde maand één jaar eerder (figuur 2). De hoge instroom van burgers met de Oekraïense nationaliteit gedurende het voorbije jaar verklaart ongeveer een derde van deze stijging. Algemeen gaat het voornamelijk om een toename van voormalig niet-beroepsactieven.<sup>2</sup>

Terwijl de voormalig niet-beroepsactieven zijn toegenomen met 31% ten opzichte van mei 2022, daalden de werkzoekenden met een uitkeringsaanvraag met 5%. Dit betekent dat de werkzoekenden zonder werk nog maar voor net iets meer dan de helft uit werkzoekenden met een uitkeringsaanvraag bestaan (54%), 3% BIT-jongeren en voor 40% uit voormalig niet-beroepsactieven.

Ten opzichte van vorige maand is het aantal werkzoekenden zonder werk afgenomen met ongeveer 1.600 personen. De instroom in mei 2023 bedroeg 18.339. Gebaseerd op de categorie van inschrijving was 38% van de instromers voorheen niet-beroepsactief. De uitstroom bedroeg 19.978, 80% van de uitstromers ging aan het werk (figuur 4).

Het aantal werkende VDAB-klanten is licht gestegen ten opzichte van vorige maand. Op jaarbasis is er een sterke daling ten gevolge van een administratieve correctie vorige maand (figuur 3). Het aantal studenten en anderen daalde met 16%. Met uitzondering van de campusinschrijvingen die stabiel bleven, zien we die sterke daling bij alle subgroepen van de studenten e.a.

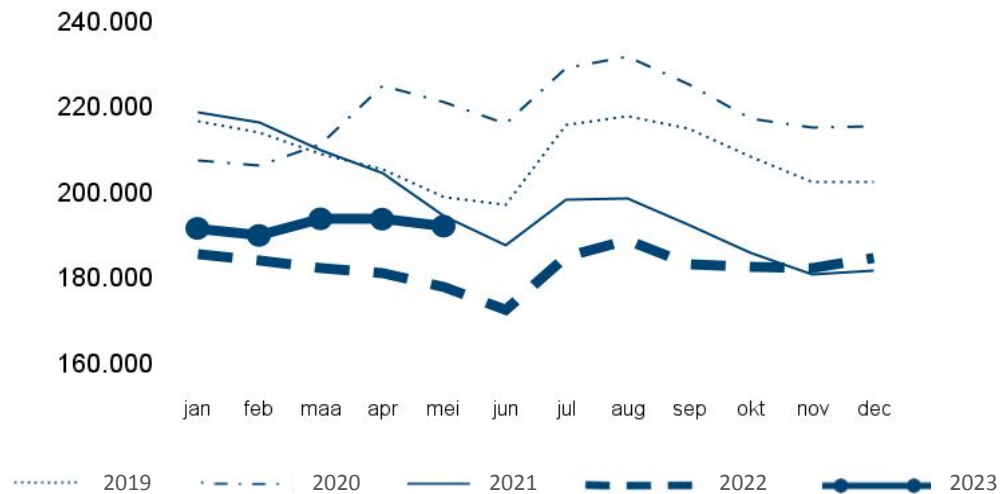
**Figuur 1** Aantal bij VDAB ingeschreven burgers volgens werksituatie en bemiddelingsstatus, 31 mei 2023



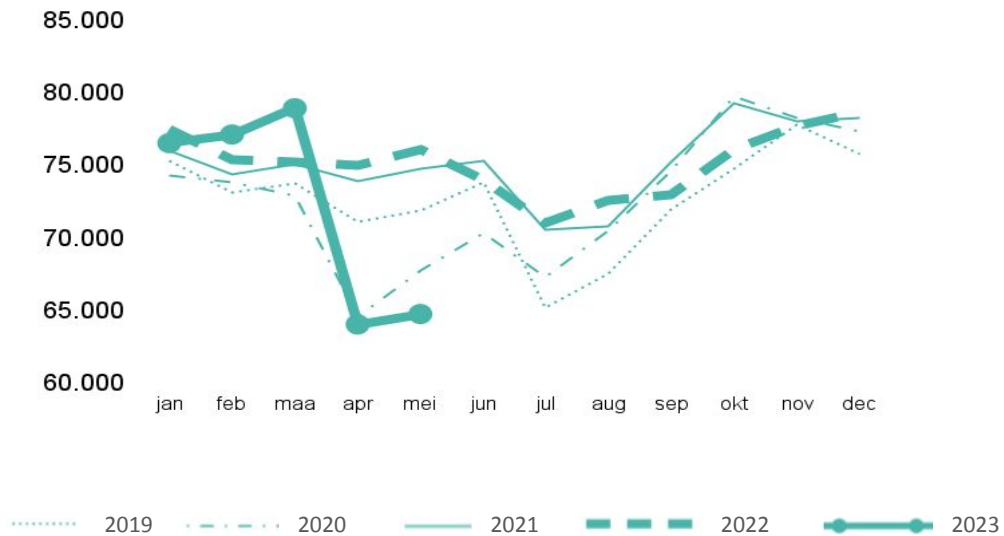
<sup>1</sup> 6.713 van deze ingeschreven burgers had een verblijfplaats buiten Vlaanderen, waarvan 73% in het Brussels Hoofdstedelijk Gewest. Tussen mei 2022 en mei 2023 waren 491.709 unieke burgers minstens één keer op het einde van de maand ingeschreven bij VDAB. Bij de werkzoekenden zonder werk gaat het om 385.339 unieke personen.

<sup>2</sup> De voormalig niet-beroepsactieven worden gedefinieerd als burgers die zich hebben ingeschreven met categorie 03 (vrij ingeschreven werkzoekenden zonder werk), 05 (werkzoekenden ten laste van het OCMW) of 32 (werkzoekenden ten laste van het RIZIV).

**Figuur 2 Werkzoekenden zonder werk: seizoensschommeling en evolutie gedurende de laatste vijf jaar**

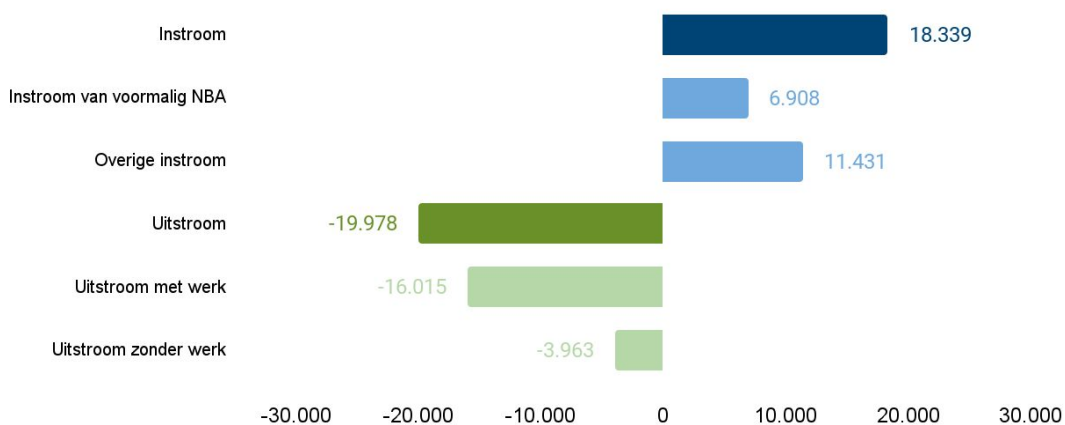


**Figuur 3 Werkende burgerklanten: seizoensschommeling en evolutie gedurende de laatste vijf jaar**



Noot: de sterke daling in april 2023 is te wijten aan een administratieve correctie van het aantal vrij ingeschreven deeltijds werkende werkzoekenden.

**Figuur 4 In- en uitstroom van werkzoekenden zonder werk, mei 2023**



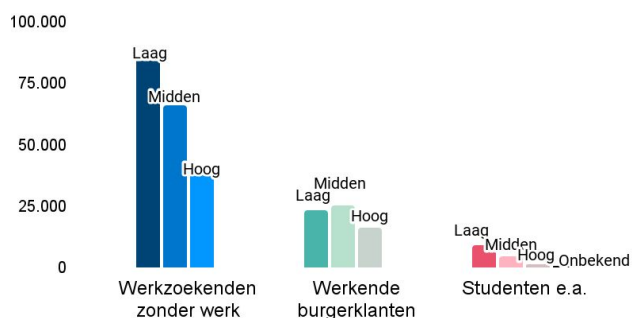
Noot: de voormalig niet-beroepsactieven (NBA) zijn burgers die zich hebben ingeschreven met categorie 03 (vrij ingeschreven werkzoekenden zonder werk), 05 (werkzoekenden ten laste van het OCMW) of 32 (werkzoekenden ten laste van het RIZIV).

# Enkele kenmerken onder de loep

Op [arvastat.vdab.be](http://arvastat.vdab.be) vind je informatie over onderstaande kenmerken. Iedere maand bespreken we hier drie van deze profielkenmerken.

Geslacht	Leeftijd	<b>Studieniveau</b>	<b>Werkloosheidsduur</b>	<b>Nationaliteit</b>	Origine	Arbeidsbeperking	Bemiddelingsstatus
----------	----------	---------------------	--------------------------	----------------------	---------	------------------	--------------------

**Figuur 5 VDAB-klienten volgens werksituatie en studieniveau, 31 mei 2023**



## Studieniveau

Het grootste deel van de werkzoekenden zonder werk is laaggeschoold (45%). Ten opzichte van mei 2022 is deze groep met 8% toegenomen. Bij de middengeschoolden was er een toename met 5%, en voor de hooggeschoolden was de toename met 14% het sterkst.

Bij de werkende burgerklienten zien we een afname bij alle studieniveaus. Ongeveer vier op tien onder hen zijn middengeschoold. Een groot deel van de studenten en anderen zijn nog aan het studeren, waardoor het aandeel laaggeschoolden logischerwijs hoog is (57%). Ten opzichte van mei vorig jaar was er een daling bij alle studieniveaus.

**Figuur 6 Werkzoekenden zonder werk volgens werkloosheidsduur, 31 mei 2023**

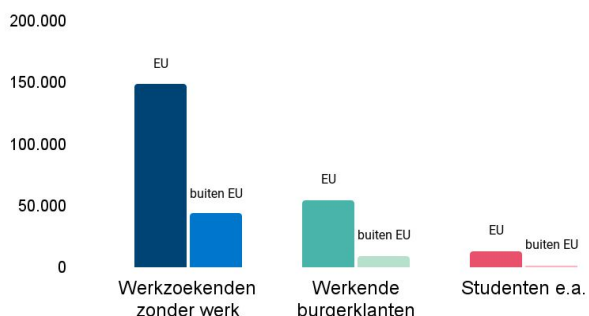


## Werkloosheidsduur

We stellen al enkele maanden een sterke stijging vast van het aantal WZW met een korte werkloosheidsduur (<1 jaar) ten opzichte van dezelfde maand vorig jaar. Dit is deze maand niet anders (+29%). Het aantal langdurig werkloze werkzoekenden (1-2 jaar, -6%) en het aantal zeer langdurig werkloze werkzoekenden (>2 jaar, -10%) daalt wel nog steeds.

De voorbije maanden was er een sterke toename van het aantal ingestroomde WZW ten opzichte van dezelfde maand één jaar eerder. Daardoor is het aantal WZW met een korte werkloosheidsduur toegenomen. In mei 2023 lag de instroom daarentegen nauwelijks nog hoger ten opzichte van vorig jaar (+1%).

**Figuur 7 VDAB-klienten volgens werksituatie en nationaliteit, 31 mei 2023**



## Nationaliteit

Bijna acht op tien werkzoekenden zonder werk hebben een nationaliteit van één van de EU-27 landen. Hun aantal is bijna hetzelfde in vergelijking met mei vorig jaar. Net zoals de voorbije maanden is er op jaarbasis wel een enorm sterke stijging van het aantal werkzoekenden met een nationaliteit van buiten de EU (+48%). Hun aantal is toegenomen met 14.084. Een groot deel van de toename is toe te schrijven aan burgers met de Oekraïense nationaliteit (+5.325 tussen mei 2022 en mei 2023). Maar ook bij de meeste andere niet-EU nationaliteiten is er een stijging.

Bij de werkende burgerklienten is er zowel een afname van de burgers met een niet-EU nationaliteit (-5%) als van de burgers met een EU-nationaliteit (-17%). Bij de studenten en anderen dalen de burgers met een EU nationaliteit (-17%), terwijl het aantal burgers met een niet-EU nationaliteit amper is gewijzigd.

## Toelichting

**Werkzoekenden zonder werk** zijn burgers zonder job die VDAB zo snel mogelijk aan duurzaam werk wil helpen. VDAB streeft naar een dalend aantal werkzoekenden zonder werk en een lage werkzoekendengraad. De werkzoekenden zonder werk worden verder ingedeeld volgens hun bemiddelingsstatus. Diegenen **in bemiddeling** maken gebruik van de bemiddelende dienstverlening van VDAB online, telefonisch of in persoon. Sommigen gaan zelfstandig op zoek naar werk met online dienstverlening, terwijl anderen geholpen worden door sectorale teams of intensieve dienstverlening krijgen waar meer tijd over gaat. De werkzoekenden **in opleiding of in voortraject** (bv. begeleiding in de sociale economie, activeringstraject) ondernemen een actie die hen later helpt om succesvol naar werk te zoeken. Die actie zorgt er wel voor dat ze nu niet meteen aan het werk kunnen. De werkzoekenden die **niet inzetbaar zijn op lange termijn** hebben omwille van bepaalde redenen zoals een gezondheidsproblematiek op dit moment geen arbeidsmarktperspectief. Die redenen moeten eerst aangepakt worden vooraleer iemand er (terug) klaar voor is om in een bemiddelingstraject naar werk te stappen. VDAB laat deze mensen niet los, en pikt de draad op van zodra er terug een perspectief is naar werk.

**Werkende burgerklanten** zijn burgers met een deeltijdse of voltijdse job die een beroep doen op VDAB voor loopbaandienstverlening (bv. werk-werk transitie, heroriëntering, ...). VDAB wil deze groep beter bereiken en hun aantal dus zien toenemen.

De groep van **studenten en anderen** omvat burgers die niet op zoek zijn naar een nieuwe permanente job, maar wel op VDAB vertrouwen voor een bepaald type dienstverlening (bv. het vinden van een studentenjob of deeltijdse job tijdens hun studies). VDAB ondersteunt deze personen wanneer zij zich bij VDAB aanmelden.

## Meer info en cijfers

De interactieve toepassing Arvastat biedt je snel en eenvoudig statistieken over het aantal werkzoekenden en de ontvangen en openstaande vacatures in Vlaanderen. Arvastat kan je raadplegen via [arvastat.vdab.be](https://arvastat.vdab.be).

Er is ook een gedetailleerde toelichting over de definities en indelingen beschikbaar op [arvastat.vdab.be/arvastat\\_help.html](https://arvastat.vdab.be/arvastat_help.html)

## Bron

**VDAB Monitoring**  
studiedienst@vdab.be

**Joke Van Bommel**  
Woordvoerder VDAB  
joke.vanbommel@vdab.be  
0499 41 81 35