

VDAB werkzoekendenbericht

November 2021

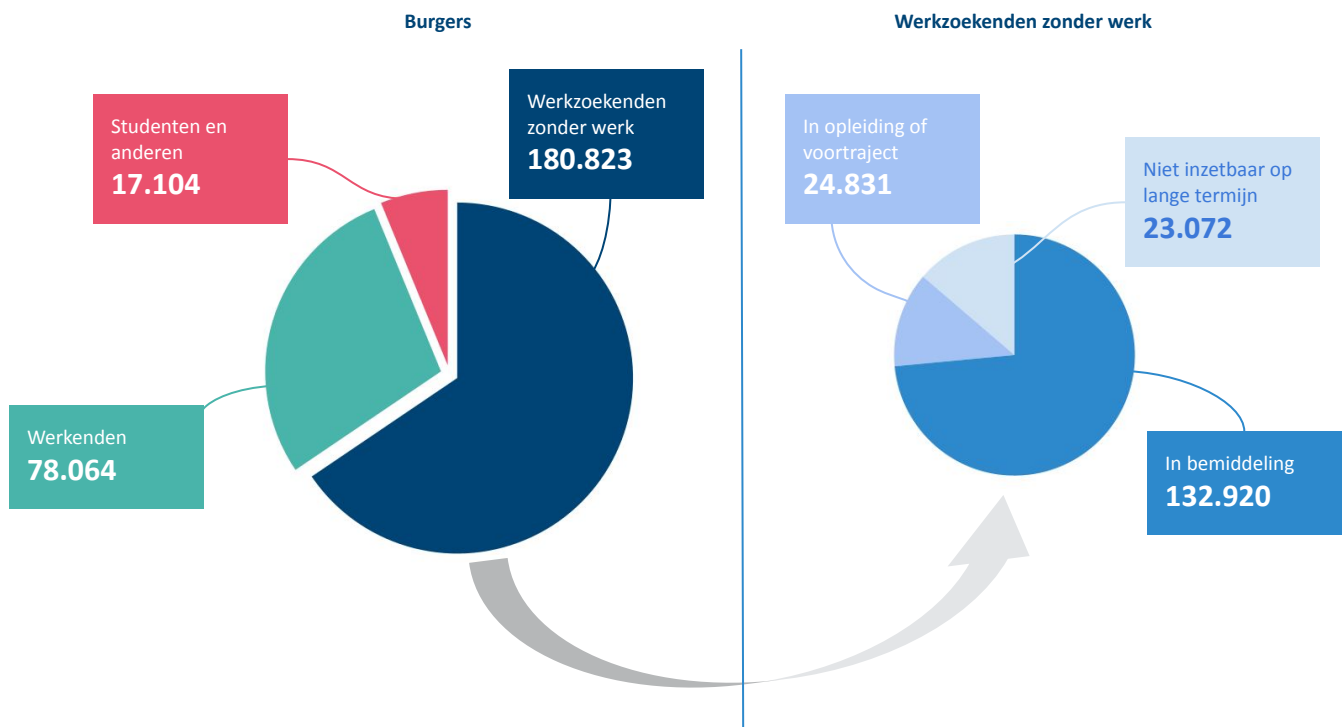
Op 30 november 2021 waren er 275.991 burgers bij VDAB ingeschreven.¹ 66% was werkzoekend zonder werk, 28% werkend, en 6% student of andere. Met slechts 180.823 werkzoekenden zonder werk bereiken we een nieuw laagterecord van het aantal werkzoekenden gedurende de laatste vijftien jaar.

Binnen de groep van werkzoekenden zonder werk was 74% in bemiddeling bij VDAB, terwijl 14% bezig was met een opleiding of voortraject. De overige 13% van de werkzoekenden was niet inzetbaar op lange termijn en had nood aan specifieke dienstverlening (figuur 1). De werkzoekendengraad, dit is de verhouding van het aantal werkzoekenden zonder werk woonachtig in Vlaanderen ten opzichte van de Vlaamse beroepsbevolking, bedroeg 5,7%. Ter vergelijking, in november 2020 ging het om 6,9%.

Ten opzichte van november 2020 is er een duidelijke daling van het aantal werkzoekenden zonder werk (-16%, figuur 2). Ten opzichte van vorige maand is het aantal werkzoekenden zonder werk afgenomen met ongeveer 5.000 personen, want in november 2021 stroomden 17.922 burgers in als werkzoekende zonder werk, terwijl 22.932 werkzoekenden zonder werk uitstroomden waarvan 79% met werk (figuur 4).

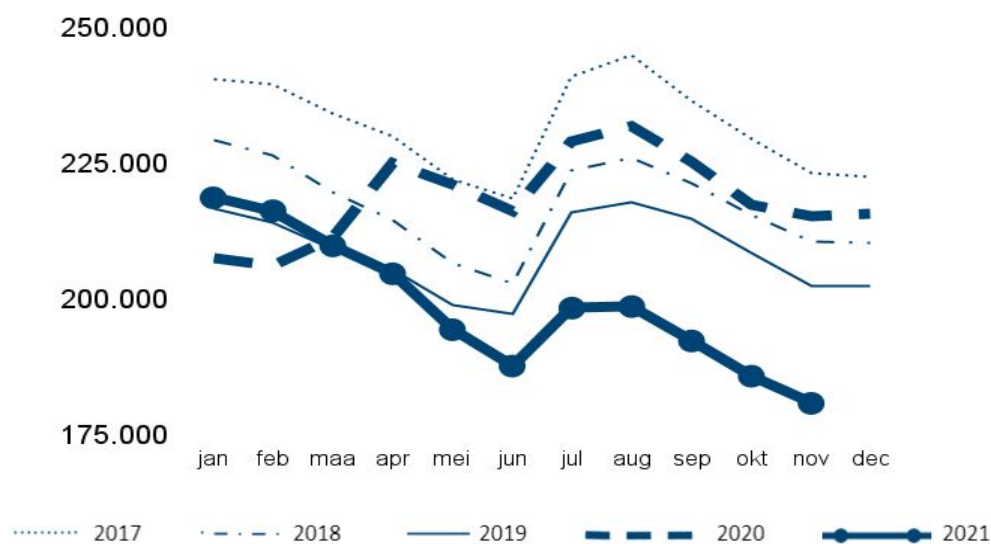
Het aantal werkende VDAB-klienten is quasi ongewijzigd ten opzichte van november 2020 (figuur 3), het aantal studenten en anderen daalde met 7%.

Figuur 1 Aantal bij VDAB ingeschreven burgers volgens werksituatie en bemiddelingsstatus, 30 november 2021

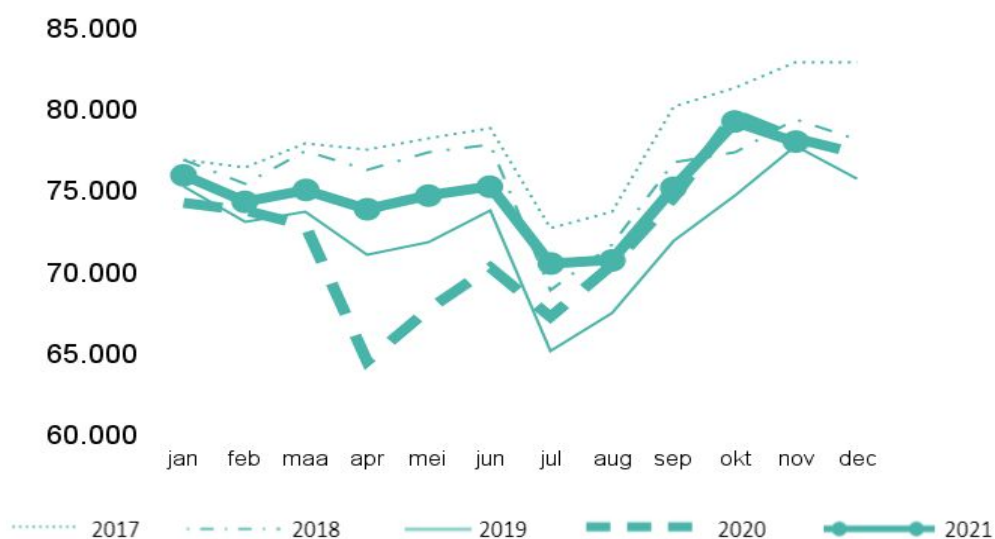


¹ 6.096 van deze ingeschreven burgers had een verblijfplaats buiten Vlaanderen, waarvan 75% in het Brussels Hoofdstedelijk Gewest. Tussen november 2020 en november 2021 waren 511.562 unieke burgers minstens 1 keer op het einde van de maand ingeschreven bij VDAB. Bij de werkzoekenden zonder werk gaat het om 392.719 unieke personen.

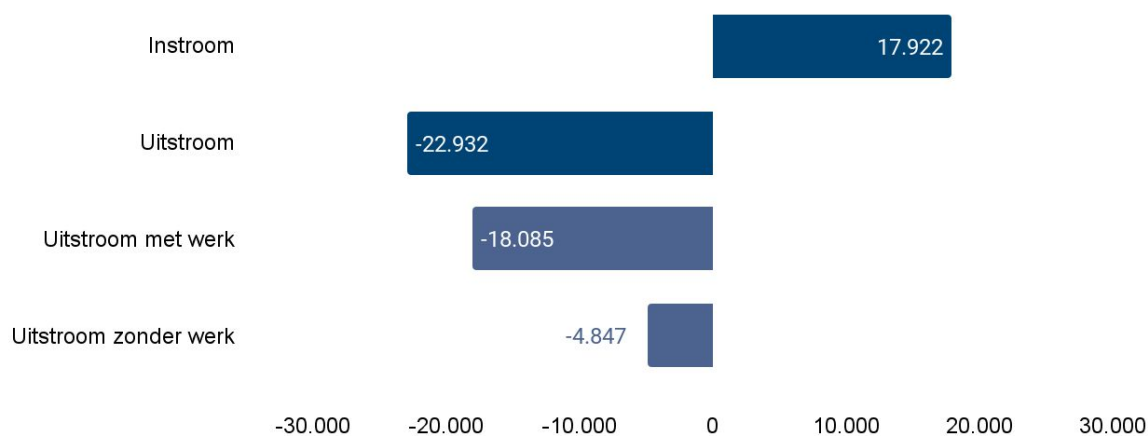
Figuur 2 Werkzoekenden zonder werk: seizoensschommeling en evolutie gedurende de laatste vijf jaar



Figuur 3 Werkenden (ingeschreven bij VDAB): seizoensschommeling en evolutie gedurende de laatste vijf jaar



Figuur 4 In- en uitstroom van werkzoekenden zonder werk, november 2021

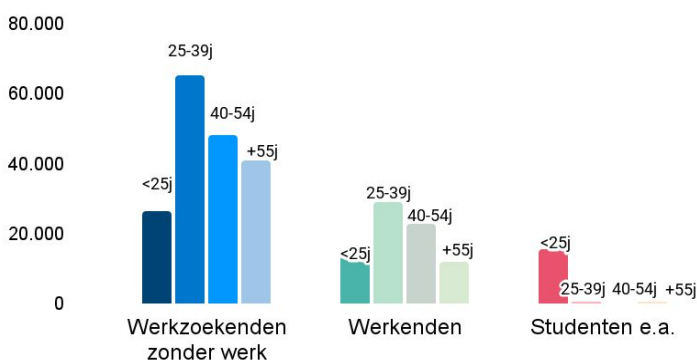


Enkele kenmerken onder de loep

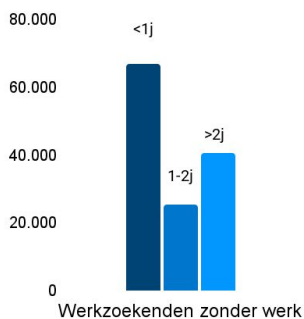
Op arvastat.vdab.be vind je informatie over onderstaande kenmerken. Iedere maand bespreken we hier drie van deze profielkenmerken.

Geslacht	Leeftijd	Studieniveau	Werkloosheidsduur	Nationaliteit	Origine	Arbeidsbeperking	Bemiddelingsstatus
----------	-----------------	--------------	-------------------	----------------------	---------	------------------	--------------------

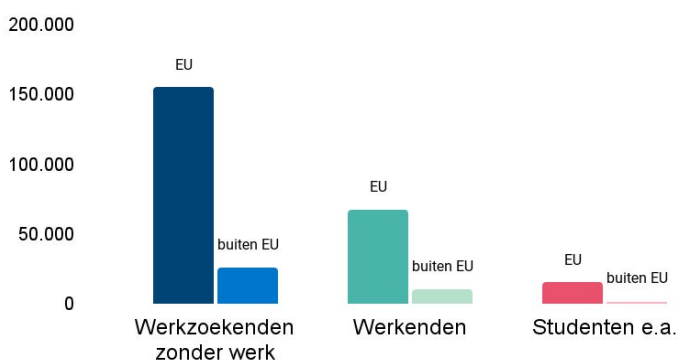
Figuur 5 VDAB-klienten volgens werksituatie en leeftijd, 30 november 2021



Figuur 6 Werkzoekenden zonder werk volgens werkloosheidsduur, 30 november 2021



Figuur 7 VDAB-klienten volgens werksituatie en nationaliteit, 30 november 2021



Leeftijd

Het dalingspercentage van de werkzoekenden zonder werk ten opzichte van november 2020 neemt af met de leeftijd. Voor de <25-jarigen is er een daling van 23%, voor de 25-39-jarigen een daling van 18%, en voor de 40-54-jarigen een daling van 15%. Voor de 55-plussers bedraagt de daling 9%.

Bij de werkenden is er sprake van een daling bij de twee jongste leeftijdsgroepen ten opzichte van november 2020 (-10% en -1%), terwijl het aantal 40-54 jarigen is toegenomen met 1% en het aantal 55-plussers zelfs met 12%. Bij de studenten en anderen is meer dan negen op tien jonger dan 25 jaar, deze groep daalt met 6% ten opzichte van vorig jaar.

Werkloosheidsduur

Net zoals de voorbije maanden, noteren we ten opzichte van 2020 nog steeds een sterke daling van het aantal werkzoekenden zonder werk met een korte werkloosheidsduur (<1 jaar, -26%). De daling bij de langdurig werkloze werkzoekenden (1-2 jaar) bedraagt 14%, bij de zeer langdurig werkloze werkzoekenden (>2 jaar) is er een afname met 3%. Het aandeel van de werkzoekenden met een werkloosheidsduur van meer dan 1 jaar bedraagt 57%.

Nationaliteit

De daling bij de werkzoekenden zonder werk is redelijk vergelijkbaar voor de personen met een nationaliteit van binnen (-16%) en buiten de EU (-15%). Bij de werkenden valt het daarentegen op dat het aantal personen met een EU-nationaliteit afneemt (-2%), terwijl het aantal personen met een nationaliteit van buiten de EU is gestegen met 15%. Bij de studenten en anderen is er een daling van 7% bij de EU-burgers en een daling van 6% bij de personen met een nationaliteit van buiten de EU.

Toelichting

Werkzoekenden zonder werk zijn burgers zonder job die VDAB zo snel mogelijk aan duurzaam werk wil helpen. VDAB streeft naar een dalend aantal werkzoekenden zonder werk en een lage werkzoekendengraad. De werkzoekenden zonder werk worden verder ingedeeld volgens hun bemiddelingsstatus. Diegenen **in bemiddeling** maken gebruik van de bemiddelende dienstverlening van VDAB online, telefonisch of in persoon. Sommigen gaan zelfstandig op zoek naar werk met online dienstverlening, terwijl anderen geholpen worden door sectorale teams of intensieve dienstverlening krijgen waar meer tijd over gaat. De werkzoekenden **in opleiding of in voortraject** (bv. activeringstraject, zorgbegeleiding) ondernemen een actie die hen later helpt om succesvol naar werk te zoeken. Die actie zorgt er wel voor dat ze nu niet meteen aan het werk kunnen. De werkzoekenden die **niet inzetbaar zijn op lange termijn** hebben omwille van bepaalde redenen zoals een gezondheidsproblematiek op dit moment geen arbeidsmarktperspectief. Die redenen moeten eerst aangepakt worden vooraleer iemand er (terug) klaar voor is om in een bemiddelingstraject naar werk te stappen. VDAB laat deze mensen niet los, en pikt de draad op van zodra er terug een perspectief is naar werk.

Werkenden zijn burgers met een deeltijdse of voltijdse job die een beroep doen op VDAB voor loopbaandienstverlening (bv. werk-werk transitie, heroriëntering, ...). VDAB wil deze groep beter bereiken en hun aantal dus zien toenemen.

De groep van **studenten en anderen** omvat burgers die niet op zoek zijn naar een nieuwe permanente job, maar wel op VDAB vertrouwen voor een bepaald type dienstverlening (bv. het vinden van een studentenjob of deeltijdse job tijdens hun studies). VDAB ondersteunt deze personen wanneer zij zich bij VDAB aanmelden.

Meer info en cijfers

De interactieve toepassing Arvastat biedt je snel en eenvoudig statistieken over het aantal werkzoekenden en de ontvangen en openstaande vacatures in Vlaanderen.

Arvastat kan je raadplegen via arvastat.vdab.be.

Er is ook een gedetailleerde toelichting over de definities en indelingen beschikbaar op arvastat.vdab.be/arvastat_help.html

Bron

VDAB Monitoring
studiedienst@vdab.be

Joke Van Bommel
Woordvoerder VDAB
joke.vanbommel@vdab.be
0499 41 81 35