

VDAB werkzoekendenbericht

Oktober 2021

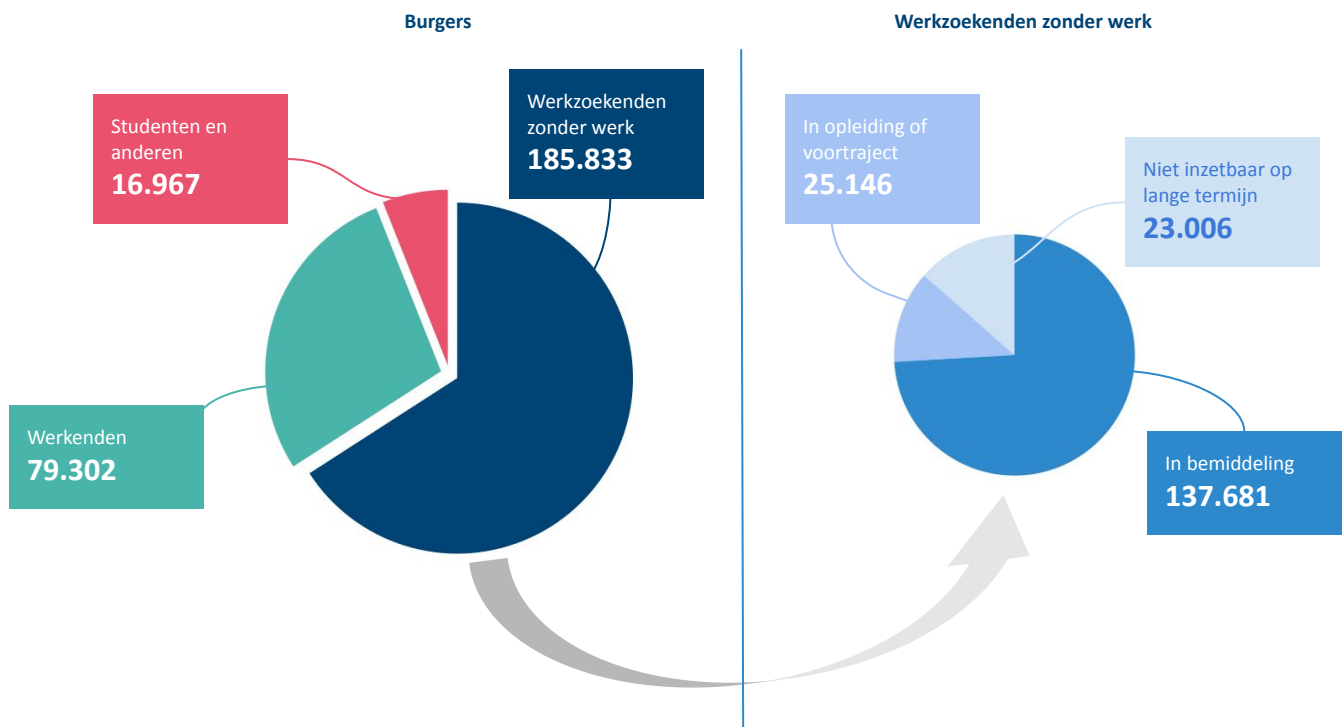
Op 31 oktober 2021 waren er 282.102 burgers bij VDAB ingeschreven.¹ 66% was werkzoekend zonder werk, 28% werkend, en 6% student of andere. Het aandeel werkende klanten ligt daarmee 2 procentpunten hoger dan in september 2021, dat van de werkzoekenden zonder werk ligt 2 procentpunten lager.

Binnen de groep van werkzoekenden zonder werk was 74% in bemiddeling bij VDAB, terwijl 14% bezig was met een opleiding of voortraject. De overige 12% van de werkzoekenden was niet inzetbaar op lange termijn en had nood aan specifieke dienstverlening (figuur 1). De werkzoekendengraad, dit is de verhouding van het aantal werkzoekenden zonder werk woonachtig in Vlaanderen ten opzichte van de Vlaamse beroepsbevolking, bedroeg 5,8%. Ter vergelijking, in oktober 2020 ging het om 6,9%.

Ten opzichte van oktober 2020 is er een duidelijke daling van het aantal werkzoekenden zonder werk (-15%, figuur 2). Ten opzichte van vorige maand is het aantal werkzoekenden zonder werk afgenomen met meer dan 6.000, want in oktober 2021 stroomden 19.887 burgers in als werkzoekende zonder werk, terwijl 26.378 werkzoekenden zonder werk uitstroombden waarvan 84% met werk (figuur 4).

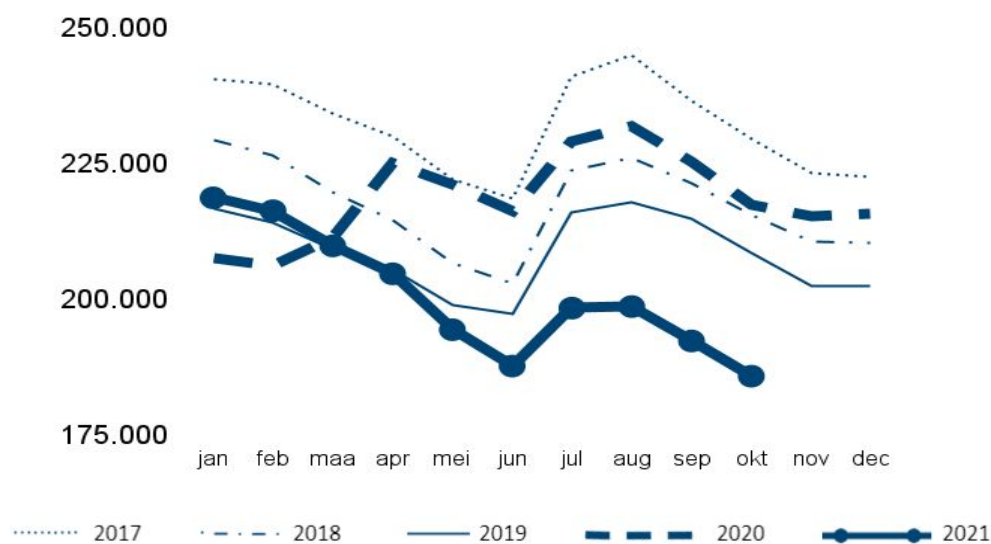
Het aantal werkende VDAB-klanten is licht gedaald ten opzichte van oktober 2020 (-1%, figuur 3), het aantal studenten en anderen daalde met 6%.

Figuur 1 Aantal bij VDAB ingeschreven burgers volgens werksituatie en bemiddelingsstatus, 31 oktober 2021

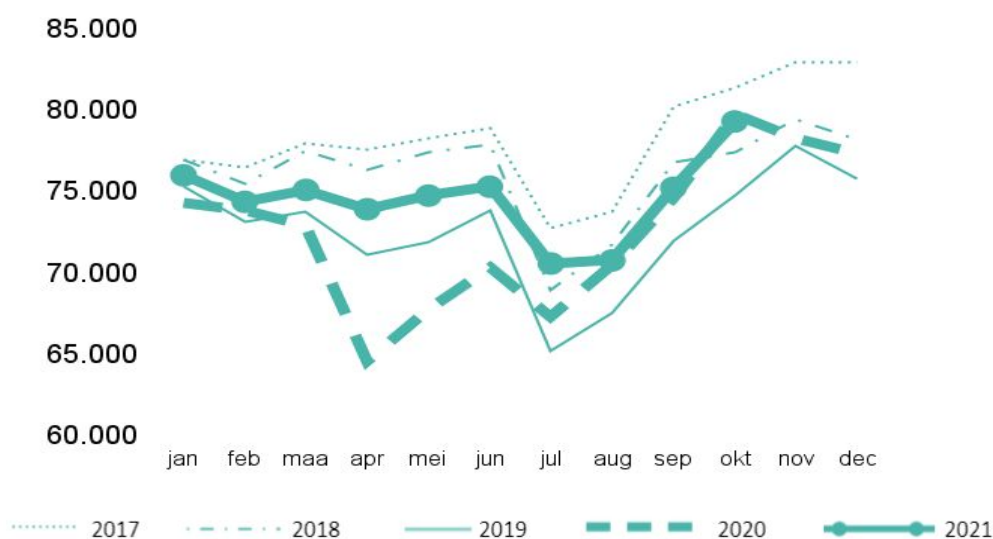


¹ 6.395 van deze ingeschreven burgers had een verblijfplaats buiten Vlaanderen, waarvan 74% in het Brussels Hoofdstedelijk Gewest. Tussen oktober 2020 en oktober 2021 waren 517.075 unieke burgers minstens 1 keer op het einde van de maand ingeschreven bij VDAB. Bij de werkzoekenden zonder werk gaat het om 397.363 unieke personen.

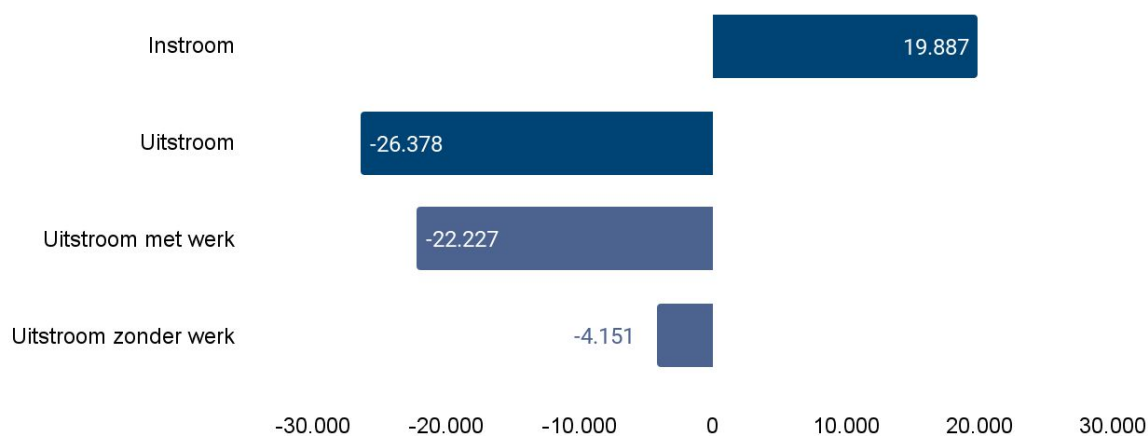
Figuur 2 Werkzoekenden zonder werk: seizoensschommeling en evolutie gedurende de laatste vijf jaar



Figuur 3 Werkenden (ingeschreven bij VDAB): seizoensschommeling en evolutie gedurende de laatste vijf jaar



Figuur 4 In- en uitstroom van werkzoekenden zonder werk, oktober 2021

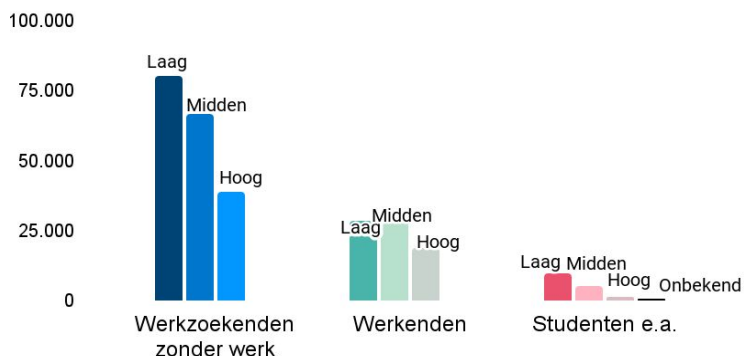


Enkele kenmerken onder de loep

Op arvostat.vdab.be vind je informatie over onderstaande kenmerken. Iedere maand bespreken we hier drie van deze profielkenmerken.

Geslacht	Leeftijd	Studieniveau	Werkloosheidsduur	Nationaliteit	Origine	Arbeidsbeperking	Bemiddelingsstatus
----------	----------	--------------	-------------------	---------------	---------	------------------	--------------------

Figuur 5 VDAB-klienten volgens werksituatie en studieniveau, 31 oktober 2021

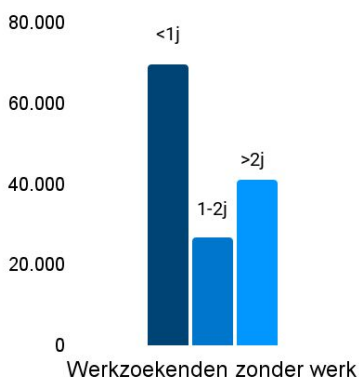


Studieniveau

De hooggeschoolde werkzoekenden zonder werk zijn sterker afgenomen ten opzichte van oktober 2020 (-17%) dan de middengeschoolde (-15%) of laaggeschoolde werkzoekenden zonder werk (-13%). De laaggeschoolde groep blijft met een aandeel van 43% het grootst.

De laaggeschoolde werkende VDAB-klienten namen toe met 5% ten opzichte van vorig jaar, het aantal midden- (-1%) en hooggeschoolde werkenden (-7%) nam af. Bij de studenten en anderen zijn alle groepen gedaald ten opzichte van oktober 2020.

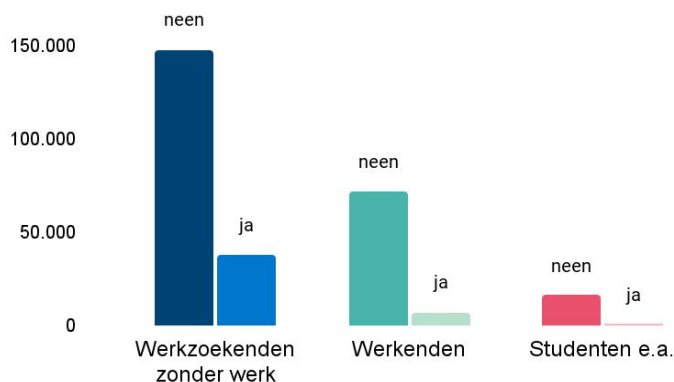
Figuur 6 Werkzoekenden zonder werk volgens werkloosheidsduur, 31 oktober 2021



Werkloosheidsduur

Net zoals de voorbije maanden, noteren we ten opzichte van 2020 nog steeds een sterke daling van het aantal werkzoekenden zonder werk met een korte werkloosheidsduur (<1 jaar, -25%). De daling bij de langdurig werkloze werkzoekenden (1-2 jaar) bedraagt -9%, bij de zeer langdurig werkloze werkzoekenden (>2 jaar) is er slechts een afname met -1%. Het aandeel van de werkzoekenden met een werkloosheidsduur van meer dan 1 jaar bedraagt 56%.

Figuur 7 VDAB-klienten volgens werksituatie en arbeidsbeperking, 31 oktober 2021



Arbeidsbeperking

Terwijl het aantal werkzoekenden zonder werk zonder arbeidsbeperking is afgenomen met 16% ten opzichte van oktober 2020, noteren we voor de werkzoekenden zonder werk met arbeidsbeperking slechts een daling van 8%. Ongeveer één op vijf werkzoekenden zonder werk heeft een arbeidsbeperking.

Bij de werkende VDAB-klienten was er een daling van degenen zonder arbeidsbeperking (-1%) en een stijging van de groep met beperking (+9%). Minder dan 1.000 studenten en anderen hebben een arbeidsbeperking, waardoor het procentuele verschil ten opzichte van vorig jaar voor deze groep zeer voorzichtig moet worden geïnterpreteerd.

Toelichting

Werkzoekenden zonder werk zijn burgers zonder job die VDAB zo snel mogelijk aan duurzaam werk wil helpen. VDAB streeft naar een dalend aantal werkzoekenden zonder werk en een lage werkzoekendengraad. De werkzoekenden zonder werk worden verder ingedeeld volgens hun bemiddelingsstatus. Diegenen **in bemiddeling** maken gebruik van de bemiddelende dienstverlening van VDAB online, telefonisch of in persoon. Sommigen gaan zelfstandig op zoek naar werk met online dienstverlening, terwijl anderen geholpen worden door sectorale teams of intensieve dienstverlening krijgen waar meer tijd over gaat. De werkzoekenden **in opleiding of in voortraject** (bv. activeringstraject, zorgbegeleiding) ondernemen een actie die hen later helpt om succesvol naar werk te zoeken. Die actie zorgt er wel voor dat ze nu niet meteen aan het werk kunnen. De werkzoekenden die **niet inzetbaar zijn op lange termijn** hebben omwille van bepaalde redenen zoals een gezondheidsproblematiek op dit moment geen arbeidsmarktperspectief. Die redenen moeten eerst aangepakt worden vooraleer iemand er (terug) klaar voor is om in een bemiddelingstraject naar werk te stappen. VDAB laat deze mensen niet los, en pikt de draad op van zodra er terug een perspectief is naar werk.

Werkenden zijn burgers met een deeltijdse of voltijdse job die een beroep doen op VDAB voor loopbaandienstverlening (bv. werk-werk transitie, heroriëntering, ...). VDAB wil deze groep beter bereiken en hun aantal dus zien toenemen.

De groep van **studenten en anderen** omvat burgers die niet op zoek zijn naar een nieuwe permanente job, maar wel op VDAB vertrouwen voor een bepaald type dienstverlening (bv. het vinden van een studentenjob of deeltijdse job tijdens hun studies). VDAB ondersteunt deze personen wanneer zij zich bij VDAB aanmelden.

Meer info en cijfers

De interactieve toepassing Arvastat biedt je snel en eenvoudig statistieken over het aantal werkzoekenden en de ontvangen en openstaande vacatures in Vlaanderen.

Arvastat kan je raadplegen via arvastat.vdab.be.

Er is ook een gedetailleerde toelichting over de definities en indelingen beschikbaar op arvastat.vdab.be/arvastat_help.html

Bron

VDAB Monitoring
studiedienst@vdab.be

Joke Van Bommel
Woordvoerder VDAB
joke.vanbommel@vdab.be
0499 41 81 35