

# VDAB werkzoekendenbericht

Oktober 2022

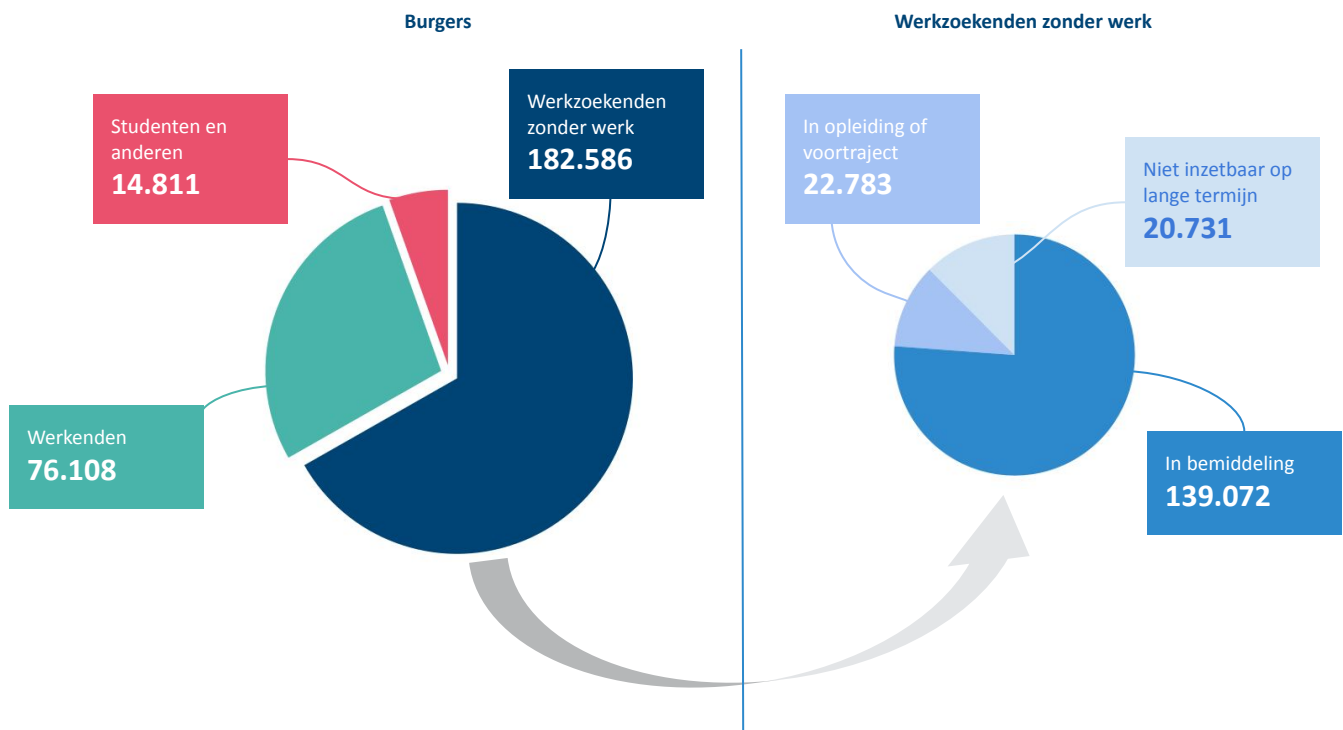
Op 31 oktober 2022 waren er 273.505 burgers bij VDAB ingeschreven.<sup>1</sup> 67% was werkzoekend zonder werk, 28% werkend, en 5% student of andere. Het aantal werkzoekenden zonder werk bedraagt 182.586.

Binnen de groep van werkzoekenden zonder werk was 76% in bemiddeling bij VDAB, terwijl 13% bezig was met een opleiding of voortraject. De overige 11% van de werkzoekenden was niet inzetbaar op lange termijn en had nood aan specifieke dienstverlening (figuur 1). De werkzoekendengraad, dit is de verhouding van het aantal werkzoekenden zonder werk woonachtig in Vlaanderen ten opzichte van de Vlaamse beroepsbevolking, bedroeg 5,7%. Dit is zeer vergelijkbaar met oktober 2021, toen ging het om 5,8%.

Ten opzichte van oktober 2021 is er een lichte daling van het aantal werkzoekenden zonder werk (-2%, figuur 2). Ten opzichte van vorige maand is het aantal werkzoekenden zonder werk eveneens licht gedaald, met ongeveer 750 personen. In oktober 2022 stroomden 23.609 burgers in als werkzoekende zonder werk, terwijl 24.364 werkzoekenden zonder werk uitstroomden, waarvan 82% met werk (figuur 4).

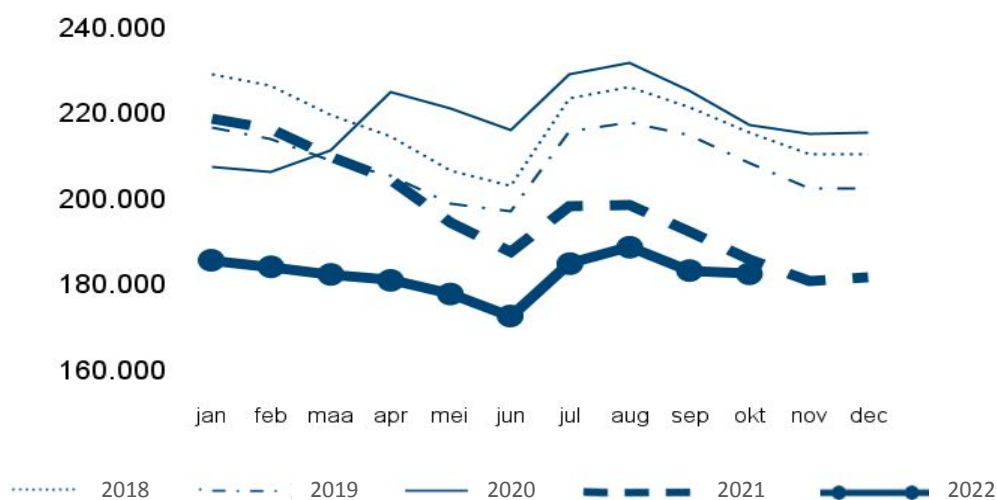
Het aantal werkende VDAB-klanten is gedaald met meer dan 3.000 personen vergeleken met oktober 2021 (-4%, figuur 3), het aantal studenten en anderen daalde met 13%.

**Figuur 1** Aantal bij VDAB ingeschreven burgers volgens werksituatie en bemiddelingsstatus, 31 oktober 2022

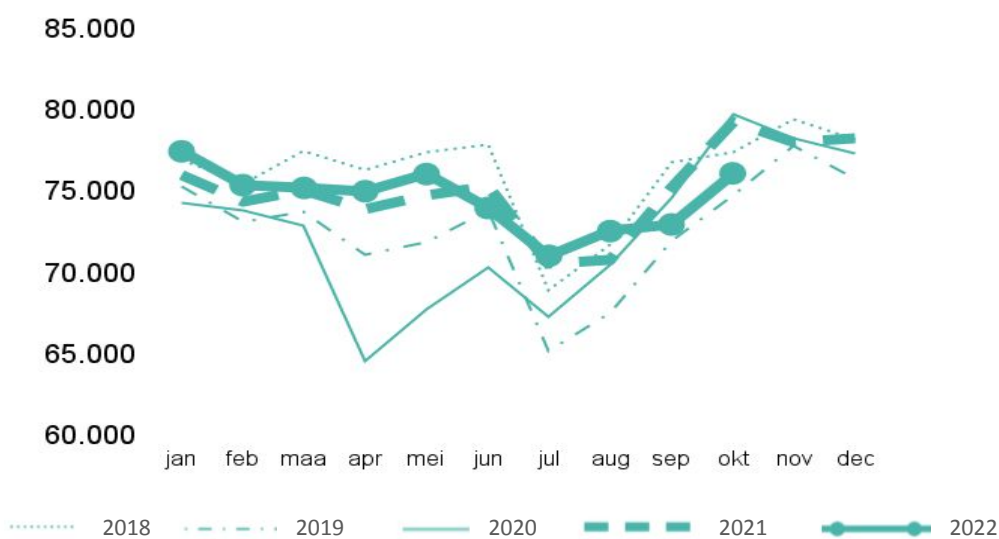


<sup>1</sup> 6.428 van deze ingeschreven burgers had een verblijfplaats buiten Vlaanderen, waarvan 75% in het Brussels Hoofdstedelijk Gewest. Tussen oktober 2021 en oktober 2022 waren 480.481 unieke burgers minstens 1 keer op het einde van de maand ingeschreven bij VDAB. Bij de werkzoekenden zonder werk gaat het om 373.817 unieke personen.

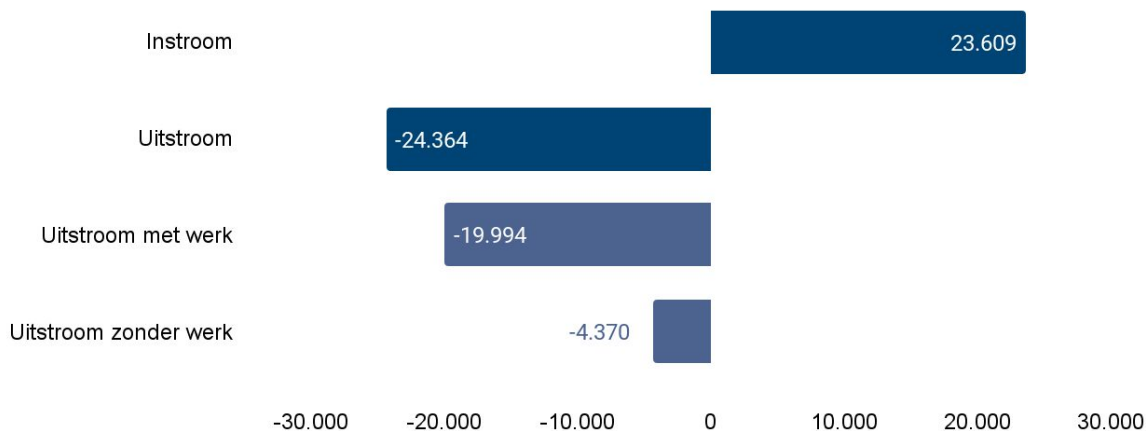
**Figuur 2** Werkzoekenden zonder werk: seizoensschommeling en evolutie gedurende de laatste vijf jaar



**Figuur 3** Werkenden (ingeschreven bij VDAB): seizoensschommeling en evolutie gedurende de laatste vijf jaar



**Figuur 4** In- en uitstroom van werkzoekenden zonder werk, oktober 2022

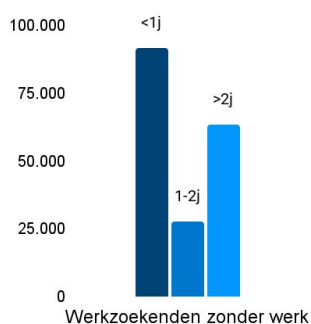


## Enkele kenmerken onder de loep

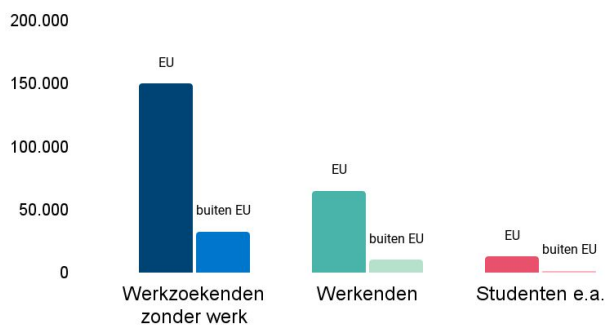
Op [arvastat.vdab.be](http://arvastat.vdab.be) vind je informatie over onderstaande kenmerken. Iedere maand bespreken we hier drie van deze profielkenmerken.

Geslacht	Leeftijd	Studieniveau	Werkloosheidsduur	Nationaliteit	Origine	Arbeidsbeperking	Bemiddelingsstatus
----------	----------	--------------	-------------------	---------------	---------	------------------	--------------------

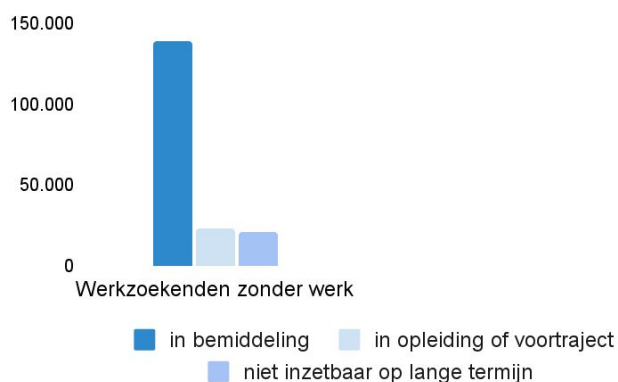
**Figuur 5 Werkzoekenden zonder werk volgens werkloosheidsduur, 31 oktober 2022**



**Figuur 6 VDAB-klanten volgens werksituatie en nationaliteit, 31 oktober 2022**



**Figuur 7 Werkzoekenden zonder werk volgens bemiddelingsstatus, 31 oktober 2022**



### Werkloosheidsduur

Het aantal werkzoekenden zonder werk met een korte werkloosheidsduur (<1 jaar, +13%) is voor de derde maand op rij gestegen ten opzichte van dezelfde maand vorig jaar. Het aantal langdurig werkloze werkzoekenden (1-2 jaar, -22%) en het aantal zeer langdurig werkloze werkzoekenden (>2 jaar, -8%) daalt daarentegen nog steeds.

We observeren in oktober 2022 een duidelijke toename van de instroom ten opzichte van oktober 2021. Terwijl er vorig jaar 19.887 nieuwe werkzoekenden zonder werk instroomden, ging het deze maand om 23.609 personen (+19%). Dit kan de toename van het aantal werkzoekenden met een korte werkloosheidsduur verklaren. Bij de ingestroomden zien we onder andere een sterke toename van het aantal burgers met een Oekraïense nationaliteit (+603, +1.827%), al nam het aantal werkzoekenden met een Turkse nationaliteit ten opzichte van oktober 2021 bijvoorbeeld ook toe met 136% (+179) en het aantal werkzoekenden met een Belgische nationaliteit met 10% (+1.472).

### Nationaliteit

Meer dan acht op tien werkzoekenden zonder werk hebben een nationaliteit van één van de EU-27 landen. Hun aantal is gedaald met 6% ten opzichte van vorig jaar. Het valt daarentegen op dat er een sterke stijging is van het aantal werkzoekenden met een nationaliteit van buiten de EU (+21%) in vergelijking met oktober 2021.

Bij de werkenden is er ook een toename van de burgers met een niet-EU nationaliteit (+2%), en een afname van de burgers met een EU-nationaliteit (-5%). Bij de studenten en anderen dalen beide groepen.

### Bemiddelingsstatus

Het totale aantal werkzoekenden zonder werk is gedaald met 2% ten opzichte van oktober 2021. Deze daling is het opvallendst bij de groep die 'niet-inzetbaar op lange termijn' is. Hun aantal daalt met 10%. Dit is een zeer positieve evolutie, want deze groep is uiteraard het liefst zo klein mogelijk.

## Toelichting

**Werkzoekenden zonder werk** zijn burgers zonder job die VDAB zo snel mogelijk aan duurzaam werk wil helpen. VDAB streeft naar een dalend aantal werkzoekenden zonder werk en een lage werkzoekendengraad. De werkzoekenden zonder werk worden verder ingedeeld volgens hun bemiddelingsstatus. Diegenen **in bemiddeling** maken gebruik van de bemiddelende dienstverlening van VDAB online, telefonisch of in persoon. Sommigen gaan zelfstandig op zoek naar werk met online dienstverlening, terwijl anderen geholpen worden door sectorale teams of intensieve dienstverlening krijgen waar meer tijd over gaat. De werkzoekenden **in opleiding of in voortraject** (bv. activeringstraject, zorgbegeleiding) ondernemen een actie die hen later helpt om succesvol naar werk te zoeken. Die actie zorgt er wel voor dat ze nu niet meteen aan het werk kunnen. De werkzoekenden die **niet inzetbaar zijn op lange termijn** hebben omwille van bepaalde redenen zoals een gezondheidsproblematiek op dit moment geen arbeidsmarktperspectief. Die redenen moeten eerst aangepakt worden vooraleer iemand er (terug) klaar voor is om in een bemiddelingstraject naar werk te stappen. VDAB laat deze mensen niet los, en pikt de draad op van zodra er terug een perspectief is naar werk.

**Werkenden** zijn burgers met een deeltijdse of voltijdse job die een beroep doen op VDAB voor loopbaandienstverlening (bv. werk-werk transitie, heroriëntering, ...). VDAB wil deze groep beter bereiken en hun aantal dus zien toenemen.

De groep van **studenten en anderen** omvat burgers die niet op zoek zijn naar een nieuwe permanente job, maar wel op VDAB vertrouwen voor een bepaald type dienstverlening (bv. het vinden van een studentenjob of deeltijdse job tijdens hun studies). VDAB ondersteunt deze personen wanneer zij zich bij VDAB aanmelden.

## Meer info en cijfers

De interactieve toepassing Arvastat biedt je snel en eenvoudig statistieken over het aantal werkzoekenden en de ontvangen en openstaande vacatures in Vlaanderen.

Arvastat kan je raadplegen via [arvastat.vdab.be](http://arvastat.vdab.be).

Er is ook een gedetailleerde toelichting over de definities en indelingen beschikbaar op [arvastat.vdab.be/arvastat\\_help.html](http://arvastat.vdab.be/arvastat_help.html)

## Bron

**VDAB Monitoring**  
studiedienst@vdab.be

**Joke Van Bommel**  
Woordvoerder VDAB  
joke.vanbommel@vdab.be  
0499 41 81 35