

VDAB werkzoekendenbericht

September 2023

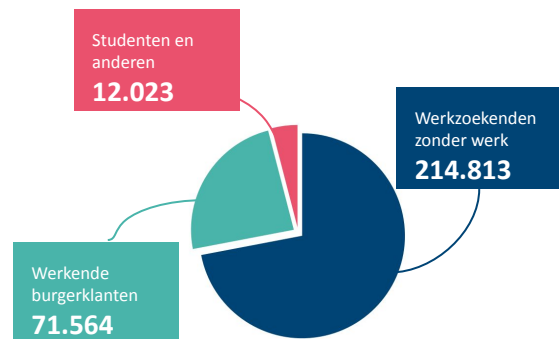
Op 30 september 2023 waren er 298.400 burgers bij VDAB ingeschreven.¹ 72% was werkzoekend zonder werk, 24% werkende burgerklant, en 4% student of andere (figuur 1). Het aantal werkzoekenden zonder werk bedroeg 214.813. Binnen de groep van werkzoekenden zonder werk was 79% in bemiddeling bij VDAB, terwijl 13% bezig was met een opleiding of voortraject. De overige 8% van de werkzoekenden was niet klaar voor werk en had nood aan specifieke dienstverlening buiten VDAB (figuur 2). De werkzoekendengraad, dat is de verhouding van het aantal werkzoekenden zonder werk woonachtig in Vlaanderen ten opzichte van de Vlaamse beroepsbevolking, bedroeg 6,6%. Dit is 0,8 procentpunt meer dan de 5,8% die we in september 2022 noteerden.

Het aantal werkzoekenden zonder werk is gestegen met 17% ten opzichte van dezelfde maand één jaar eerder (figuur 4). Dit is voornamelijk het gevolg van de sterke toename van voormalig niet-beroepsactieven.² Deze groep is inderdaad toegenomen met 55% ten opzichte van september 2022. De werkzoekenden met een uitkeringsaanvraag daalden daarentegen met 3%. Nog net iets minder dan de helft van de werkzoekenden zonder werk zijn werkzoekenden met een uitkeringsaanvraag. Daarnaast bestaat de groep uit 7% BIT-jongeren en 42% voormalig niet-beroepsactieven (figuur 3). De overige 2% zijn werkzoekenden uitgesloten van het recht op een uitkering, met een inkomensvervangende tegemoetkoming van de FOD Sociale Zekerheid of arbeidszorgmedewerkers.

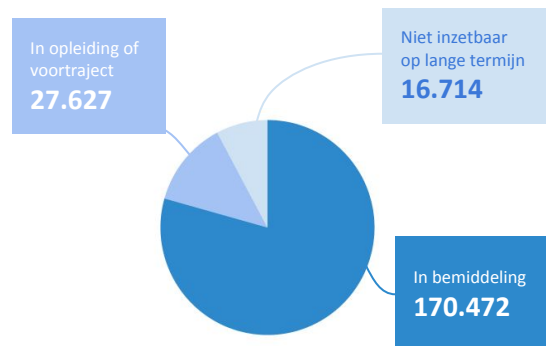
Het aantal werkzoekenden zonder werk is toegenomen met iets meer dan 1.000 personen ten opzichte van augustus. Gedurende de maand september was er zowel een hoge instroom (+29.749) als uitstroom (-28.596) van werkzoekenden zonder werk. Gebaseerd op de categorie van inschrijving was 36% van de instromers voorheen niet-beroepsactief. 84% van de uitstromers ging aan het werk (figuur 6).

De daling van de werkende burgerklanten op jaarbasis wordt nog steeds beïnvloed door de administratieve correctie in april. Ten opzichte van de voorbije maanden was er in september wel een duidelijke stijging (figuur 5). Het aantal studenten en anderen daalde op jaarbasis met 21%.

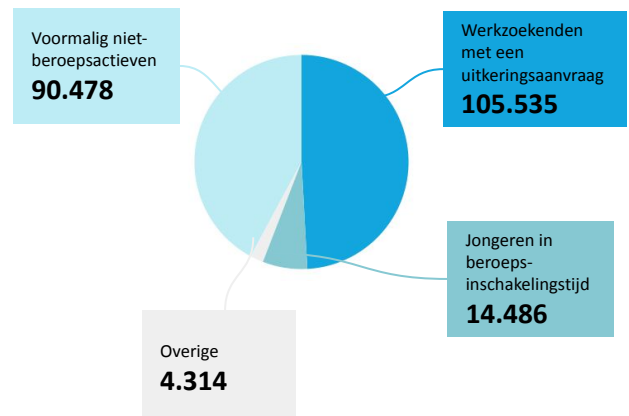
Figuur 1 Aantal bij VDAB ingeschreven burgers volgens werksituatie, 30 september 2023



Figuur 2 Werkzoekenden zonder werk volgens bemiddelingsstatus, 30 september 2023



Figuur 3 Werkzoekenden zonder werk volgens uitkeringsstatus, 30 september 2023

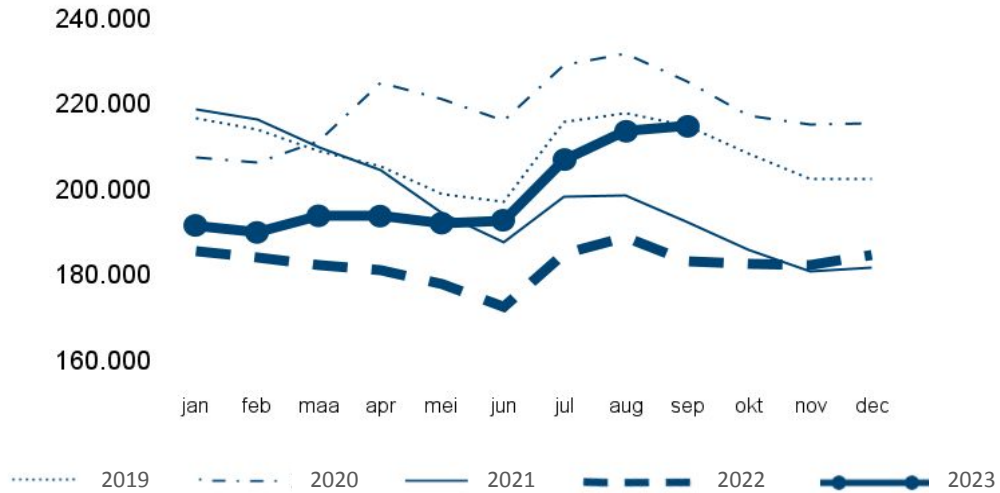


¹ 7.953 van deze ingeschreven burgers had een verblijfplaats buiten Vlaanderen, waarvan 72% in het Brussels Hoofdstedelijk Gewest.

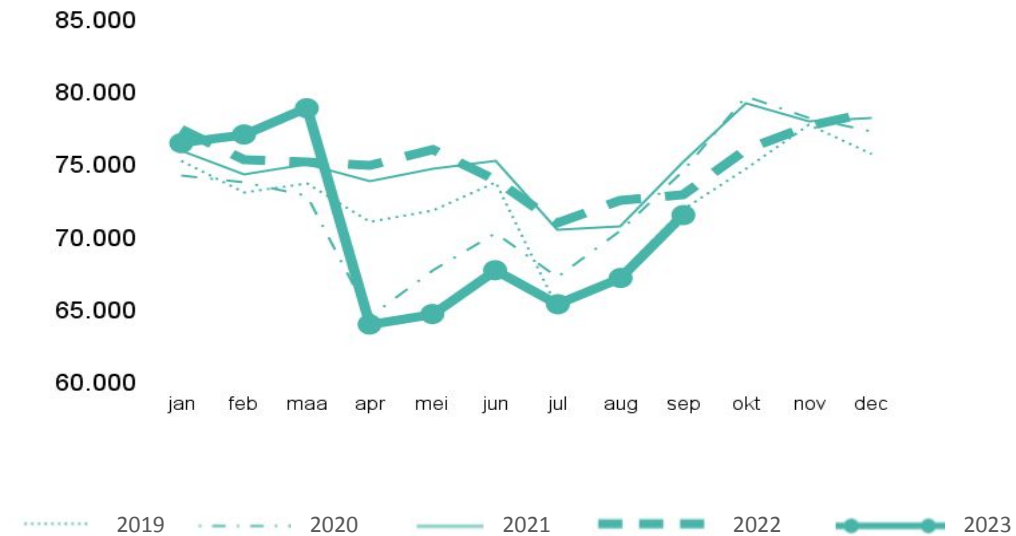
Tussen september 2022 en september 2023 waren 498.929 unieke burgers minstens één keer op het einde van de maand ingeschreven bij VDAB. Bij de werkzoekenden zonder werk gaat het om 397.188 unieke personen.

² De voormalig niet-beroepsactieven worden gedefinieerd als burgers die zich hebben ingeschreven met categorie 03 (vrij ingeschreven werkzoekenden zonder werk), 05 (werkzoekenden ten laste van het OCMW) of 32 (werkzoekenden ten laste van het RIZIV).

Figuur 4 Werkzoekenden zonder werk: seizoensschommeling en evolutie gedurende de laatste vijf jaar

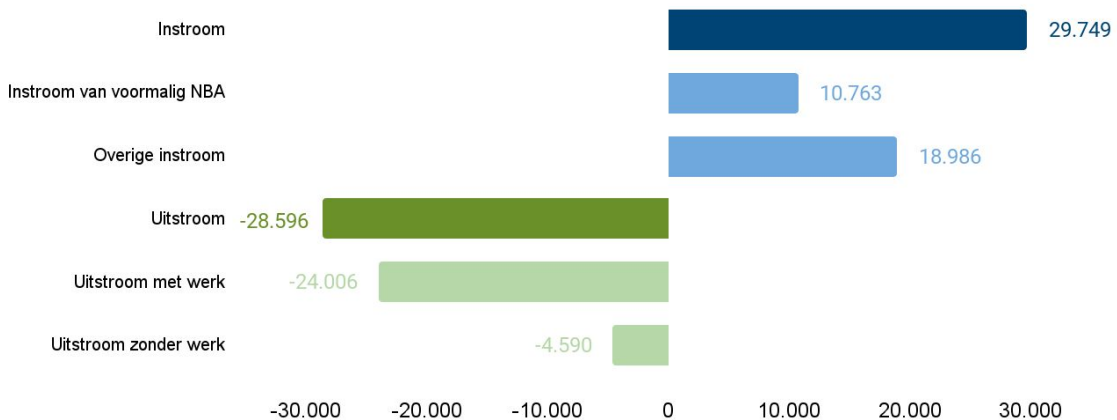


Figuur 5 Werkende burgerklanten: seizoensschommeling en evolutie gedurende de laatste vijf jaar



Noot: de sterke daling in april 2023 is te wijten aan een administratieve correctie van het aantal vrij ingeschreven deeltijds werkende werkzoekenden.

Figuur 6 In- en uitstroom van werkzoekenden zonder werk, september 2023



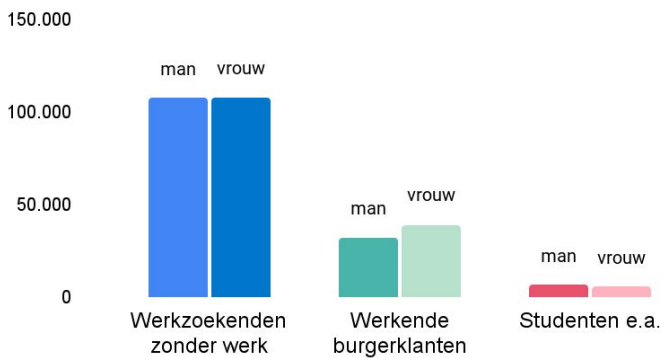
Noot: de voormalig niet-beroepsactieven (NBA) zijn burgers die zich hebben ingeschreven met categorie 03 (vrij ingeschreven werkzoekenden zonder werk), 05 (werkzoekenden ten laste van het OCMW) of 32 (werkzoekenden ten laste van het RIZIV).

Enkele kenmerken onder de loep

Op arvastat.vdab.be vind je informatie over onderstaande kenmerken. Iedere maand bespreken we hier drie van deze profielkenmerken.

Geslacht	Leeftijd	Studieniveau	Werkloosheidsduur	Nationaliteit	Origine	Arbeidsbeperking	Bemiddelingsstatus
----------	----------	--------------	-------------------	---------------	---------	------------------	--------------------

Figuur 7 VDAB-klienten volgens werksituatie en geslacht, 30 september 2023

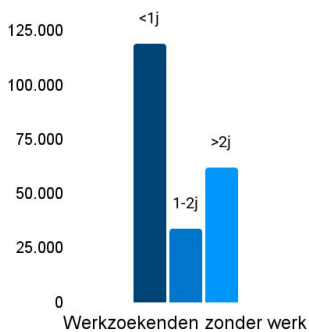


Geslacht

Er zijn bijna evenveel mannen als vrouwen onder de werkzoekenden zonder werk. Ten opzichte van september 2022 is het aantal vrouwen sterk toegenomen met 22%, terwijl de stijging voor de mannen lager was met 13%.

Er zijn iets meer vrouwelijke werkende burgerklienten (55%) dan mannen. Het aantal vrouwen is afgenomen ten opzichte van september 2022 (-6%) terwijl het aantal mannen licht is toegenomen (+4%). Bij de studenten en anderen zijn er tenslotte iets meer mannen (54%) dan vrouwen. Het aantal van beide groepen is gedaald ten opzichte van vorig jaar (-25% voor de mannen en -17% voor de vrouwen).

Figuur 8 Werkzoekenden zonder werk volgens werkloosheidsduur, 30 september 2023

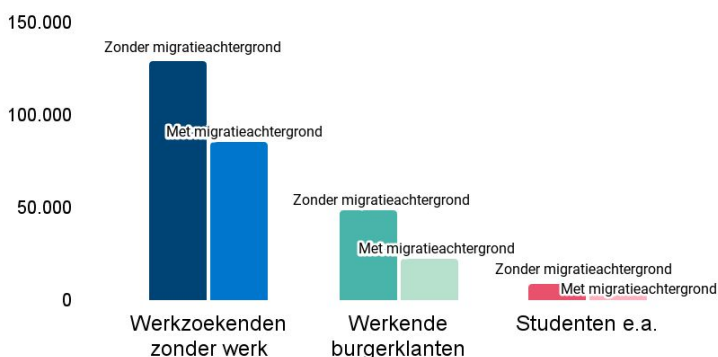


Werkloosheidsduur

Net zoals de voorbije maanden, is het aantal WZW met een korte (<1 jaar, +30%) en lange werkloosheidsduur (1-2 jaar, +20%) gestegen ten opzichte van vorig jaar. Het aantal zeer langdurig werkloze werkzoekenden (>2 jaar, -3%) is daarentegen gedaald.

Het aantal WZW met een korte werkloosheidsduur stijgt al geruime tijd door de hogere instroom van WZW ten opzichte van dezelfde maand één jaar eerder. In september 2023 lag de instroom ongeveer 8% hoger ten opzichte van september 2022.

Figuur 9 VDAB-klienten volgens werksituatie en origine, 30 september 2023



Origine

Net zoals de voorbije maanden is er een sterke stijging op jaarbasis van het aantal WZW met een nationaliteit van buiten de EU (+57%). Dit weerspiegelt zich ook in de cijfers volgens origine. Vier op tien van de WZW heeft een migratieachtergrond, en hun aantal is ten opzichte van september 2022 toegenomen met 38%. Bijna een vijfde van deze toename is toe te schrijven aan burgers met een Oekraïense origine.

Bij de werkende burgerklienten is er op jaarbasis een daling van de burgers zonder migratieachtergrond (-4%), en een stijging van de burgers met migratieachtergrond (+2%). Bij de studenten en anderen zien we een sterkere daling voor de burgers zonder migratieachtergrond (-24%) dan voor diegenen met een migratieachtergrond (-12%).

Toelichting

Werkzoekenden zonder werk zijn burgers zonder job die VDAB zo snel mogelijk aan duurzaam werk wil helpen. VDAB streeft naar een dalend aantal werkzoekenden zonder werk en een lage werkzoekendengraad. De werkzoekenden zonder werk worden verder ingedeeld volgens hun bemiddelingsstatus. Diegenen **in bemiddeling** maken gebruik van de bemiddelende dienstverlening van VDAB online, telefonisch of in persoon. Sommigen gaan zelfstandig op zoek naar werk met online dienstverlening, terwijl anderen geholpen worden door sectorale teams of intensieve dienstverlening krijgen waar meer tijd over gaat. De werkzoekenden **in opleiding of in voortraject** (bv. begeleiding in de sociale economie, activeringstraject) ondernemen een actie die hen later helpt om succesvol naar werk te zoeken. Die actie zorgt er wel voor dat ze nu niet meteen aan het werk kunnen. De werkzoekenden die **niet inzetbaar zijn op lange termijn** hebben omwille van bepaalde redenen zoals een gezondheidsproblematiek op dit moment geen arbeidsmarktperspectief. Die redenen moeten eerst aangepakt worden vooraleer iemand er (terug) klaar voor is om in een bemiddelingstraject naar werk te stappen. VDAB laat deze mensen niet los, en pikt de draad op van zodra er terug een perspectief is naar werk.

Werkende burgerklanten zijn burgers met een deeltijdse of voltijdse job die een beroep doen op VDAB voor loopbaandienstverlening (bv. werk-werk transitie, heroriëntering, ...). VDAB wil deze groep beter bereiken en hun aantal dus zien toenemen.

De groep van **studenten en anderen** omvat burgers die niet op zoek zijn naar een nieuwe permanente job, maar wel op VDAB vertrouwen voor een bepaald type dienstverlening (bv. het vinden van een studentenjob of deeltijdse job tijdens hun studies). VDAB ondersteunt deze personen wanneer zij zich bij VDAB aanmelden.

Meer info en cijfers

De interactieve toepassing Arvastat biedt je snel en eenvoudig statistieken over het aantal werkzoekenden en de ontvangen en openstaande vacatures in Vlaanderen. Arvastat kan je raadplegen via arvastat.vdab.be.

Er is ook een gedetailleerde toelichting over de definities en indelingen beschikbaar op arvastat.vdab.be/arvastat_help.html

Bron

VDAB Monitoring
studiedienst@vdab.be

Joke Van Bommel
Woordvoerder VDAB
joke.vanbommel@vdab.be
0499 41 81 35