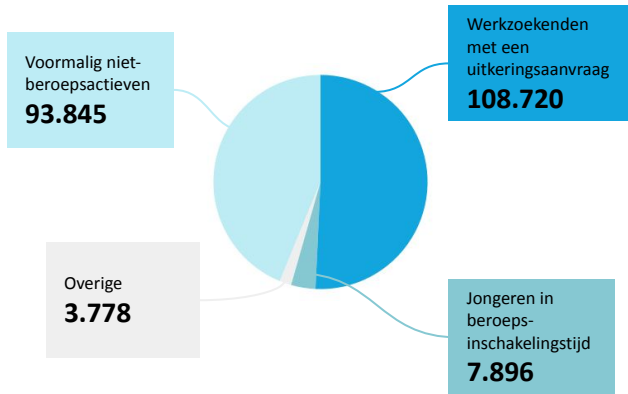


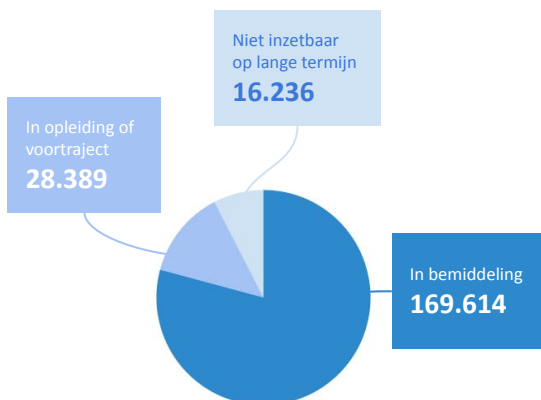
VDAB werkzoekendenbericht

April 2024

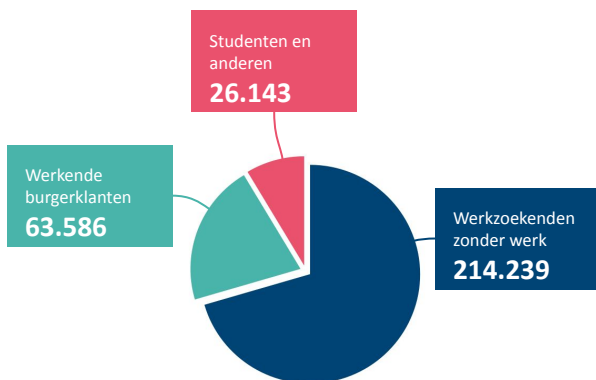
Figuur 1 Werkzoekenden zonder werk volgens uitkeringsstatus, 30 april 2024



Figuur 2 Werkzoekenden zonder werk volgens bemiddelingsstatus, 30 april 2024



Figuur 3 Aantal bij VDAB ingeschreven burgers volgens werksituatie, 30 april 2024



Op 30 april 2024 waren **214.239 werkzoekenden zonder werk (WZW)** ingeschreven bij VDAB (figuur 1). Tegenover april 2023 is dit een stijging met 11%.

- De voormalig niet-beroepsactieve WZW namen het sterkst toe met 22%.¹
- De BIT-jongeren en de overige WZW namen toe met respectievelijk 12% en 14%.
- Het aantal werkzoekenden met een uitkeringsaanvraag nam toe met 2%. Deze stijging volgt op een maandenlange daling die gestart is in april 2021. In februari en maart 2024 was er wel al sprake van een status quo tegenover dezelfde maand vorig jaar.

De meerderheid van de werkzoekenden zonder werk (79%) maakt gebruik van de **bemiddelende dienstverlening** van VDAB online, telefonisch of in persoon. 13% was bezig met een opleiding of voortraject, 8% was niet klaar voor werk en heeft specifieke dienstverlening nodig buiten VDAB (figuur 2).

De **werkzoekendengraad** was 6,6%. Dit is de verhouding van het aantal werkzoekenden zonder werk in Vlaanderen tegenover de Vlaamse beroepsbevolking. Ter vergelijking: in april 2023 ging het om 6,0%.

Het aantal werkzoekenden zonder werk is licht toegenomen met 316 burgers tussen maart en april 2024.

- **Ongeveer 22.900 burgers stroomden in als WZW.** Gebaseerd op de categorie van inschrijving was 3 op de 10 van de instromers voorheen niet-beroepsactief.
- **Iets meer dan 22.500 WZW stroomden uit.** Van de uitstromers ging meer dan 7 op de 10 aan het werk (figuur 6).

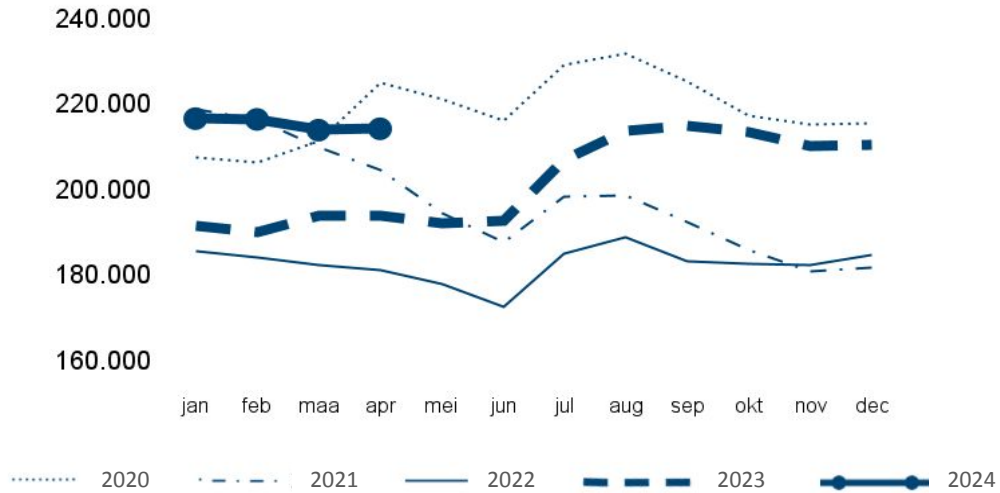
Naast de werkzoekenden zonder werk, bereikt VDAB ook 63.500 **werkende burgerklanten** en meer dan 26.000 studenten en anderen (figuur 3).² De **studenten en anderen** stegen met 72% tegenover april 2023. De stijging komt bijna volledig door de nieuwe groep van (verplicht) bij VDAB ingeschreven burgers zonder arbeidswens. Ondertussen behoort 44% van de studenten en anderen tot deze groep.

¹ De voormalig niet-beroepsactieven zijn burgers die zich hebben ingeschreven als vrij ingeschreven werkzoekende zonder werk (categorie 03), werkzoekende ten laste van het OCMW (05), werkzoekende met een inkomensvervangende tegemoetkoming van de FOD Sociale Zekerheid (06) of werkzoekenden met een ziekte-uitkering (32).

² 7.099 van deze ingeschreven burgers had een verblijfplaats buiten Vlaanderen, waarvan 71% in het Brussels Hoofdstedelijk Gewest.

Tussen april 2023 en april 2024 waren 503.654 unieke burgers minstens één keer op het einde van de maand ingeschreven bij VDAB. Bij de werkzoekenden zonder werk gaat het om 407.104 unieke personen.

Figuur 4 Werkzoekenden zonder werk: seizoensschommeling en evolutie gedurende de laatste vijf jaar

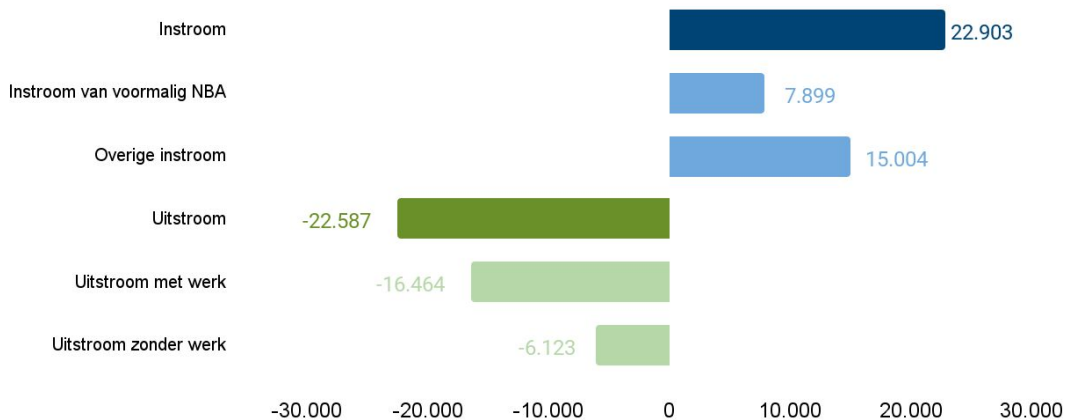


Figuur 5 Werkende burgerklanten: seizoensschommeling en evolutie gedurende de laatste vijf jaar



Noot: Vrij ingeschreven werkende burgerklanten zonder activiteit in hun dossier worden uitgenodigd om hun inschrijving te herbevestigen. Wanneer ze dit niet doen, worden ze uitgeschreven. Dit verklaart de sprongen in de reeks van de werkende burgerklanten.

Figuur 6 In- en uitstroom van werkzoekenden zonder werk, april 2024



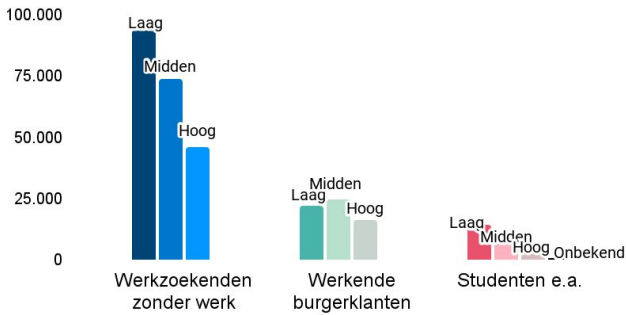
Noot: de voormalig niet-beroepsactieven (NBA) zijn burgers die zich hebben ingeschreven met categorie 03 (vrij ingeschreven werkzoekenden zonder werk), 05 (werkzoekenden ten laste van het OCMW), 06 (werkzoekenden met een inkomensvervangende tegemoetkoming van de FOD Sociale Zekerheid) of 32 (werkzoekenden met een ziekte-uitkering).

Enkele kenmerken onder de loep

Op arvastat.vdab.be vind je informatie over onderstaande kenmerken. Iedere maand bespreken we hier drie van deze profielkenmerken.

Geslacht	Leeftijd	Studieniveau	Werkloosheidsduur	Nationaliteit	Origine	Arbeidsbeperking	Bemiddelingsstatus
----------	----------	--------------	-------------------	---------------	---------	------------------	--------------------

Figuur 7 VDAB-klienten volgens werksituatie en studieniveau, 30 april 2024

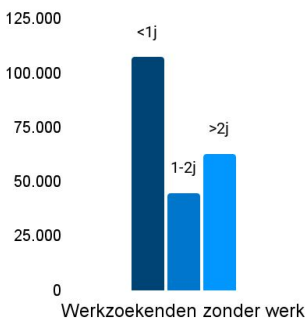


Studieniveau

De meeste WZW zijn laaggeschoold (44%), maar hun aantal is het minst sterk gestegen tegenover april 2023. Voor de laaggeschoolden was er een toename met 9%, tegenover 10% voor de middengeschoolden en 14% voor de hooggeschoolden.

Bijna 4 op de 10 werkende burgerklienten zijn middengeschoold. Hun aantal nam net als dat van de laaggeschoolden af, terwijl er voor de hooggeschoolden een lichte toename was (+5%). Bij de studenten en anderen was er een toename van alle niveau's, deze was het hoogst voor de hooggeschoolden (+161%). Ondertussen is nog net iets meer dan de helft van de studenten en anderen laaggeschoold (54%).

Figuur 8 Werkzoekenden zonder werk volgens werkloosheidsduur, 30 april 2024

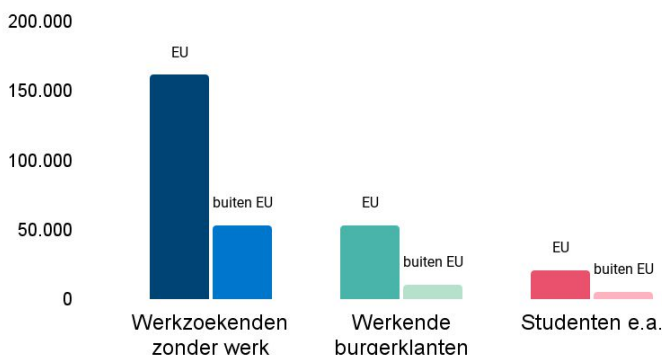


Werkloosheidsduur

Exact de helft van de WZW heeft een korte werkloosheidsduur, terwijl 21% tussen de 1 en 2 jaar werkzoekend is, en 29% langer dan 2 jaar.

De WZW met een korte (<1 jaar, +3%) en zeer lange werkloosheidsduur (>2 jaar, +1%) namen licht toe tegenover april 2023. Daartegenover steeg de groep met een lange werkloosheidsduur met meer dan de helft (1-2 jaar, +57%).

Figuur 9 VDAB-klienten volgens werksituatie en nationaliteit, 30 april 2024



Nationaliteit

De WZW met een nationaliteit van buiten de EU namen toe met 24% tegenover april 2023. De WZW met een EU-nationaliteit namen minder sterk toe met 7%. Zij maken wel nog steeds drie vierde uit van alle werkzoekenden zonder werk.

De werkende burgerklienten met een EU-nationaliteit namen af, terwijl die met een nationaliteit van buiten de EU toenamen met 9%. De studenten en anderen met een EU-nationaliteit stegen met 58%, terwijl die met een nationaliteit van buiten de EU toenamen met 162%. Meer dan 6 op de 10 van de studenten en anderen met een nationaliteit van buiten de EU zijn (verplicht) bij VDAB ingeschreven burgers zonder arbeidswens.

Toelichting

Werkzoekenden zonder werk zijn burgers zonder job die VDAB zo snel mogelijk aan duurzaam werk wil helpen. VDAB streeft naar een dalend aantal werkzoekenden zonder werk en een lage werkzoekendengraad. De werkzoekenden zonder werk worden verder ingedeeld volgens hun bemiddelingsstatus. Diegenen **in bemiddeling** maken gebruik van de bemiddelende dienstverlening van VDAB online, telefonisch of in persoon. Sommigen gaan zelfstandig op zoek naar werk met online dienstverlening, terwijl anderen geholpen worden door sectorale teams of intensieve dienstverlening krijgen waar meer tijd over gaat. De werkzoekenden **in opleiding of in voortraject** (bv. begeleiding in de sociale economie, activeringstraject) ondernemen een actie die hen later helpt om succesvol naar werk te zoeken. Die actie zorgt er wel voor dat ze nu niet meteen aan het werk kunnen. De werkzoekenden die **niet inzetbaar zijn op lange termijn** hebben omwille van bepaalde redenen zoals een gezondheidsproblematiek op dit moment geen arbeidsmarktperspectief. Die redenen moeten eerst aangepakt worden vooraleer iemand er (terug) klaar voor is om in een bemiddelingstraject naar werk te stappen. VDAB laat deze mensen niet los, en pikt de draad op van zodra er terug een perspectief is naar werk.

Werkende burgerklanten zijn burgers met een deeltijdse of voltijdse job die een beroep doen op VDAB voor loopbaandienstverlening (bv. werk-werk transitie, heroriëntering, ...). VDAB wil deze groep beter bereiken en hun aantal dus zien toenemen.

De groep van **studenten en anderen** omvat burgers die niet op zoek zijn naar een nieuwe permanente job, maar wel op VDAB vertrouwen voor een bepaald type dienstverlening (bv. het vinden van een studentenjob of deeltijdse job tijdens hun studies). VDAB ondersteunt deze personen wanneer zij zich bij VDAB aanmelden. Vanaf september 2023 tellen we hier ook de (verplicht) bij VDAB ingeschreven burgers zonder arbeidswens.

Meer info en cijfers

De interactieve toepassing Arvastat biedt je snel en eenvoudig statistieken over het aantal werkzoekenden en de ontvangen en openstaande vacatures in Vlaanderen. Arvastat kan je raadplegen via arvastat.vdab.be.

Er is ook een gedetailleerde toelichting over de definities en indelingen beschikbaar op arvastat.vdab.be/arvastat_help.html

Bron

VDAB Monitoring
studiedienst@vdab.be

Joke Van Bommel
Woordvoerder VDAB
joke.vanbommel@vdab.be
0499 41 81 35