

VDAB werkzoekendenbericht

Augustus 2022

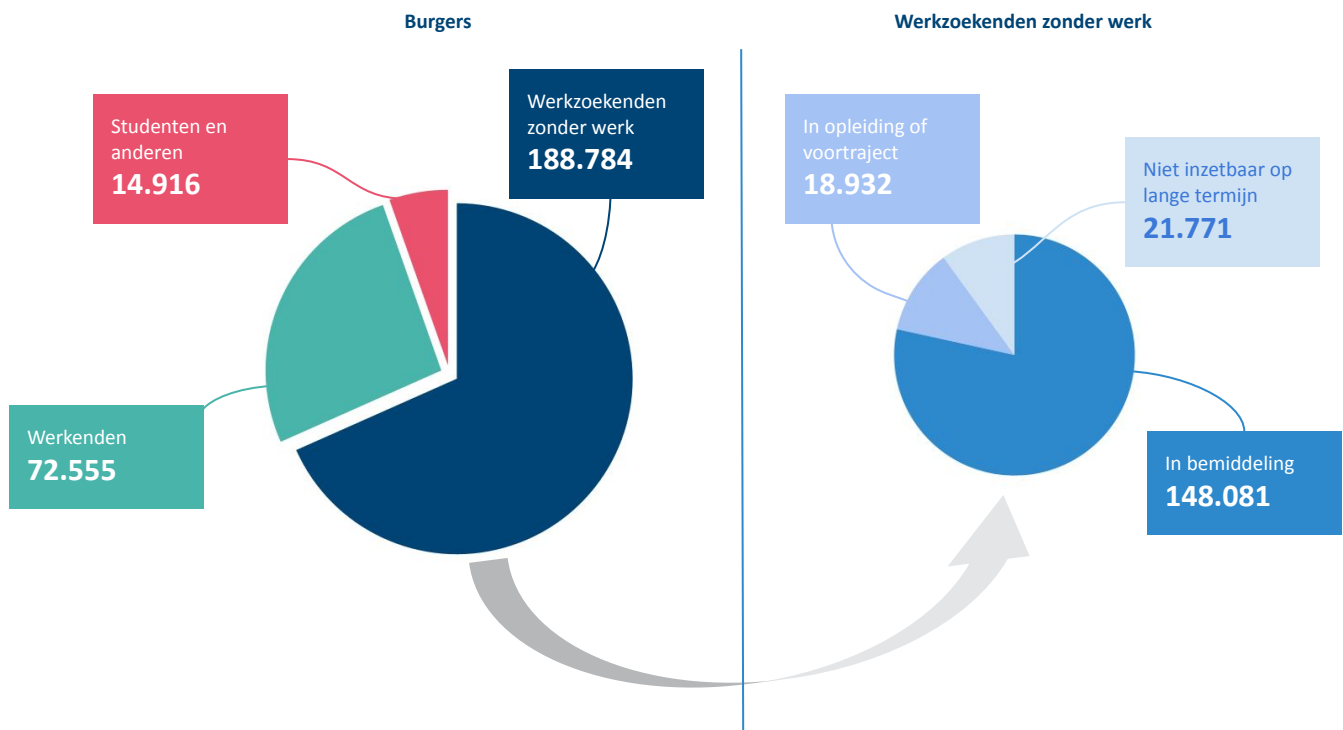
Op 31 augustus 2022 waren er 276.255 burgers bij VDAB ingeschreven.¹ 68% was werkzoekend zonder werk, 26% werkend, en 5% student of andere. Het aantal werkzoekenden zonder werk bedraagt 188.784.

Binnen de groep van werkzoekenden zonder werk was 78% in bemiddeling bij VDAB, terwijl 12% bezig was met een opleiding of voortraject. De overige 10% van de werkzoekenden was niet inzetbaar op lange termijn en had nood aan specifieke dienstverlening (figuur 1). De werkzoekendengraad, dit is de verhouding van het aantal werkzoekenden zonder werk woonachtig in Vlaanderen ten opzichte van de Vlaamse beroepsbevolking, bedroeg 5,9%. Ter vergelijking, in augustus 2021 ging het om 6,3%.

Ten opzichte van augustus 2021 is er een daling van het aantal werkzoekenden zonder werk (-5%, figuur 2). Ten opzichte van vorige maand is het aantal werkzoekenden zonder werk toegenomen met ongeveer 3.800 personen, want in augustus 2022 stroomden 23.090 burgers in als werkzoekende zonder werk, terwijl 19.258 werkzoekenden zonder werk uitstroonden waarvan 80% met werk (figuur 4).

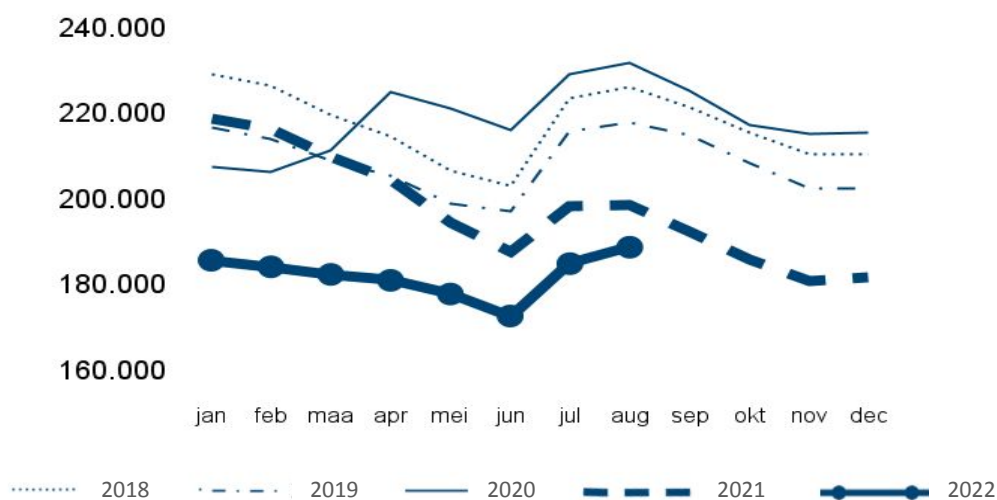
Het aantal werkende VDAB-klanten is gestegen met iets meer dan 1.800 personen vergeleken met augustus 2021 (+3%, figuur 3), het aantal studenten en anderen daalde met 21%.

Figuur 1 Aantal bij VDAB ingeschreven burgers volgens werksituatie en bemiddelingsstatus, 31 augustus 2022

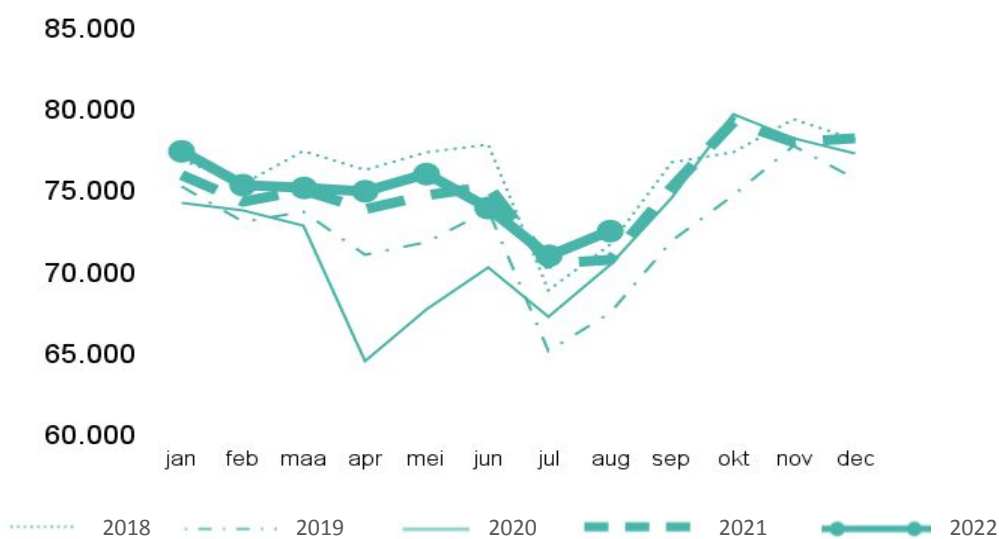


¹ 6.496 van deze ingeschreven burgers had een verblijfplaats buiten Vlaanderen, waarvan 76% in het Brussels Hoofdstedelijk Gewest. Tussen augustus 2021 en augustus 2022 waren 480.164 unieke burgers minstens 1 keer op het einde van de maand ingeschreven bij VDAB. Bij de werkzoekenden zonder werk gaat het om 376.163 unieke personen.

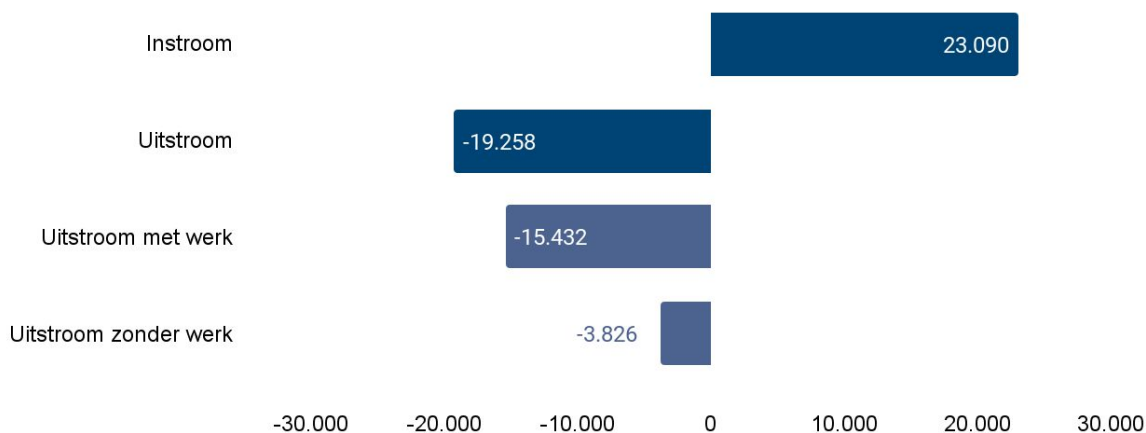
Figuur 2 Werkzoekenden zonder werk: seizoensschommeling en evolutie gedurende de laatste vijf jaar



Figuur 3 Werkenden (ingeschreven bij VDAB): seizoensschommeling en evolutie gedurende de laatste vijf jaar



Figuur 4 In- en uitstroom van werkzoekenden zonder werk, augustus 2022

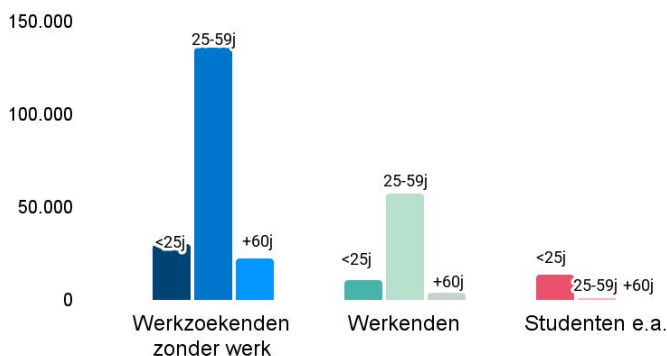


Enkele kenmerken onder de loep

Op arvastat.vdab.be vind je informatie over onderstaande kenmerken. Iedere maand bespreken we hier drie van deze profielkenmerken.

Geslacht	Leeftijd	Studieniveau	Werkloosheidsduur	Nationaliteit	Origine	Arbeidsbeperking	Bemiddelingsstatus
----------	----------	--------------	-------------------	---------------	---------	------------------	--------------------

Figuur 5 VDAB-klienten volgens werksituatie en leeftijd, 31 augustus 2022



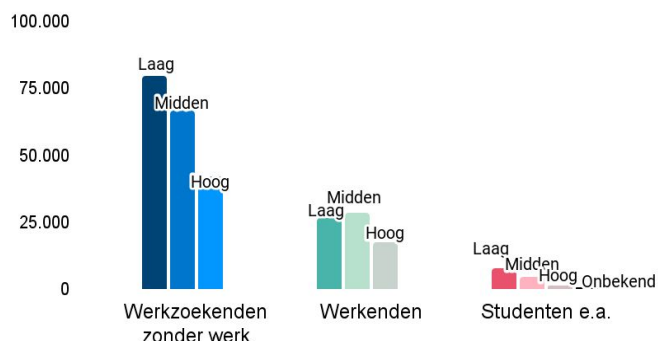
Leeftijd

Ten opzichte van augustus 2021 observeren we een daling van het aantal werkzoekenden zonder werk binnen alle leeftijdscategorieën: -9% bij de -25-jarigen, -4% bij 25-59-jarigen en -6% bij de 60-plussers.

Bij de werkenden zien we een daling bij de jongste leeftijdsgroep (-3%), maar observeren we een stijging bij de 25-59-jarigen (+3%) en de kleine groep van 60-plussers (+8%).

Meer dan negen op tien studenten en anderen zijn jonger dan 25 jaar, en hun aantal is ten opzichte van vorig jaar gedaald met 22%.

Figuur 6 VDAB-klienten volgens werksituatie en studieniveau, 31 augustus 2022



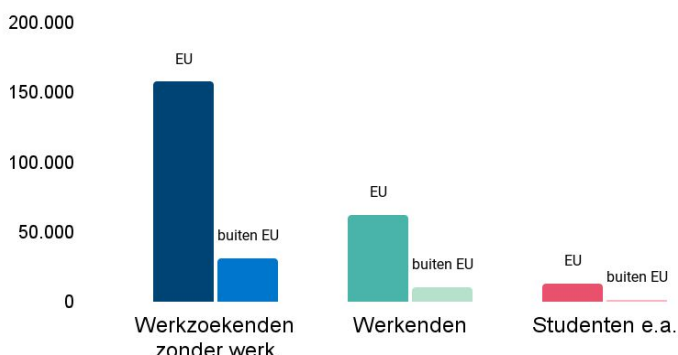
Studieniveau

Tegenover augustus 2021 zijn de laag- en middengeschoolde werkzoekenden zonder werk het sterkst afgenomen (respectievelijk -5% en -6%). Bij de hooggeschoolde werkzoekenden zonder werk (-3%) is de daling wat kleiner. De laaggeschoolde groep blijft met een aandeel van 42% het grootst.

De laag- en hooggeschoolde werkende VDAB-klienten namen met respectievelijk 4% en 5% toe ten opzichte van vorig jaar. Het aantal middengeschoolde werkenden bleef gelijk.

Bij de studenten en anderen zijn alle groepen afgenomen in aantal ten opzichte van augustus 2021.

Figuur 7 VDAB-klienten volgens werksituatie en nationaliteit, 31 augustus 2021



Nationaliteit

Tegenover augustus 2021 zien we binnen de groep werkzoekenden zonder werk een daling van het aantal personen met een nationaliteit van binnen de EU (-8%). Het aantal werkzoekenden zonder werk met een nationaliteit van buiten de EU is daarentegen gestegen met 12%.

Bij de werkenden blijft het aantal personen met een EU-nationaliteit zo goed als gelijk (+1%), terwijl het aantal personen met een nationaliteit van buiten de EU is toegenomen met 15%.

Bij de studenten en anderen is er een daling van 22% bij de EU-burgers en een daling van 16% bij de personen met een nationaliteit van buiten de EU.

Toelichting

Werkzoekenden zonder werk zijn burgers zonder job die VDAB zo snel mogelijk aan duurzaam werk wil helpen. VDAB streeft naar een dalend aantal werkzoekenden zonder werk en een lage werkzoekendengraad. De werkzoekenden zonder werk worden verder ingedeeld volgens hun bemiddelingsstatus. Diegenen **in bemiddeling** maken gebruik van de bemiddelende dienstverlening van VDAB online, telefonisch of in persoon. Sommigen gaan zelfstandig op zoek naar werk met online dienstverlening, terwijl anderen geholpen worden door sectorale teams of intensieve dienstverlening krijgen waar meer tijd over gaat. De werkzoekenden **in opleiding of in voortraject** (bv. activeringstraject, zorgbegeleiding) ondernemen een actie die hen later helpt om succesvol naar werk te zoeken. Die actie zorgt er wel voor dat ze nu niet meteen aan het werk kunnen. De werkzoekenden die **niet inzetbaar zijn op lange termijn** hebben omwille van bepaalde redenen zoals een gezondheidsproblematiek op dit moment geen arbeidsmarktperspectief. Die redenen moeten eerst aangepakt worden vooraleer iemand er (terug) klaar voor is om in een bemiddelingstraject naar werk te stappen. VDAB laat deze mensen niet los, en pikt de draad op van zodra er terug een perspectief is naar werk.

Werkenden zijn burgers met een deeltijdse of voltijdse job die een beroep doen op VDAB voor loopbaandienstverlening (bv. werk-werk transitie, heroriëntering, ...). VDAB wil deze groep beter bereiken en hun aantal dus zien toenemen.

De groep van **studenten en anderen** omvat burgers die niet op zoek zijn naar een nieuwe permanente job, maar wel op VDAB vertrouwen voor een bepaald type dienstverlening (bv. het vinden van een studentenjob of deeltijdse job tijdens hun studies). VDAB ondersteunt deze personen wanneer zij zich bij VDAB aanmelden.

Meer info en cijfers

De interactieve toepassing Arvastat biedt je snel en eenvoudig statistieken over het aantal werkzoekenden en de ontvangen en openstaande vacatures in Vlaanderen.

Arvastat kan je raadplegen via arvastat.vdab.be.

Er is ook een gedetailleerde toelichting over de definities en indelingen beschikbaar op arvastat.vdab.be/arvastat_help.html

Bron

VDAB Monitoring
studiedienst@vdab.be

Joke Van Bommel
Woordvoerder VDAB
joke.vanbommel@vdab.be
0499 41 81 35