

VDAB werkzoekendenbericht

Augustus 2023

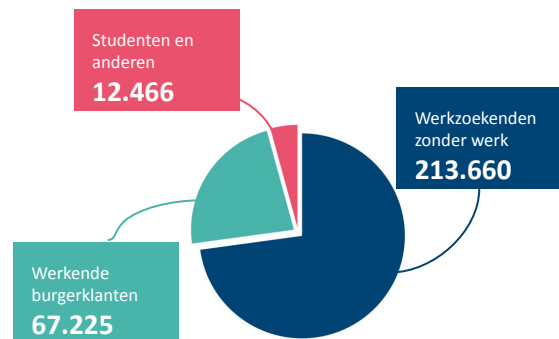
Op 31 augustus 2023 waren er 293.351 burgers bij VDAB ingeschreven.¹ 73% was werkzoekend zonder werk, 23% werkende burgerklant, en 4% student of andere (figuur 1). Het aantal werkzoekenden zonder werk bedroeg 213.660. Binnen de groep van werkzoekenden zonder werk was 81% in bemiddeling bij VDAB, terwijl 11% bezig was met een opleiding of voortraject. De overige 8% van de werkzoekenden was niet klaar voor werk en had nood aan specifieke dienstverlening buiten VDAB (figuur 2). De werkzoekendengraad, dat is de verhouding van het aantal werkzoekenden zonder werk woonachtig in Vlaanderen ten opzichte van de Vlaamse beroepsbevolking, bedroeg 6,6%. Dit is 0,7 procentpunt meer dan de 5,9% die we in augustus 2022 noteerden.

Het aantal werkzoekenden zonder werk is gestegen met 13% ten opzichte van dezelfde maand één jaar eerder (figuur 4). Dit is voornamelijk het gevolg van de sterke toename van voormalig niet-beroepsactieven.² Deze groep is inderdaad toegenomen met 45% ten opzichte van augustus 2022. De werkzoekenden met een uitkeringsaanvraag daalden daarentegen met 3%. Dit betekent dat de werkzoekenden zonder werk nog maar voor net iets meer dan de helft uit werkzoekenden met een uitkeringsaanvraag (WZUA) bestaan (51%), 6% BIT-jongeren en voor 41% uit voormalig niet-beroepsactieven (voormalig NBA, figuur 3). De overige 2% zijn werkzoekenden uitgesloten van het recht op een uitkering, met een inkomensvervangende tegemoetkoming van de FOD Sociale Zekerheid of arbeidszorgmedewerkers.

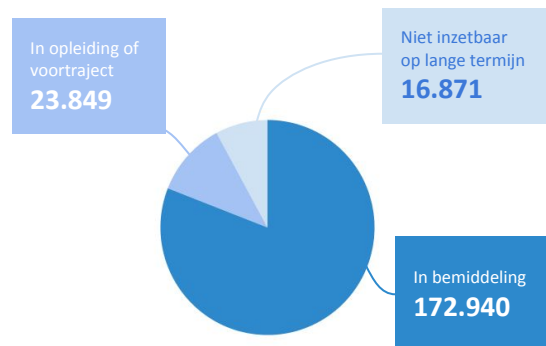
Het aantal werkzoekenden zonder werk is toegenomen met ongeveer 6.600 personen ten opzichte van juli. In augustus 2023 stroomden zo'n 24.000 burgers in als werkzoekende zonder werk. Gebaseerd op de categorie van inschrijving was 36% van de instromers voorheen niet-beroepsactief. De uitstroom bedroeg ongeveer 17.600. 81% van de uitstromers ging aan het werk (figuur 6).

De daling van de werkende burgerklanten op jaarbasis wordt nog steeds beïnvloed door de administratieve correctie in april (figuur 5). Ten opzichte van juli was er wel een lichte stijging. Het aantal studenten en anderen daalde op jaarbasis met 16%.

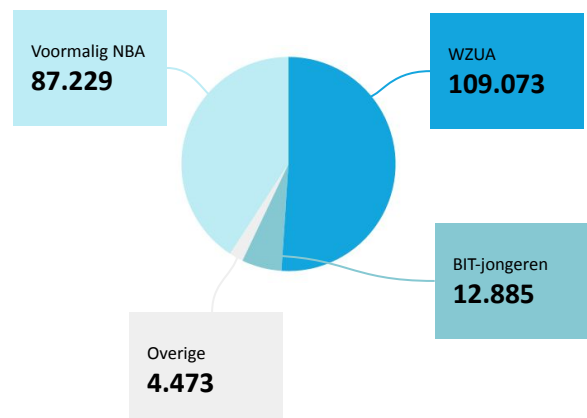
Figuur 1 Aantal bij VDAB ingeschreven burgers volgens werksituatie, 31 augustus 2023



Figuur 2 Werkzoekenden zonder werk volgens bemiddelingsstatus, 31 augustus 2023



Figuur 3 Werkzoekenden zonder werk volgens uitkeringsstatus, 31 augustus 2023

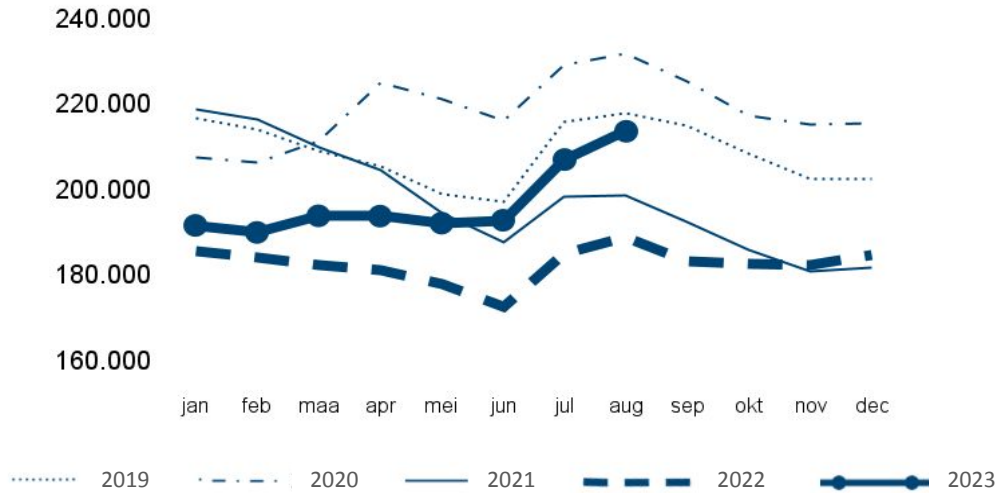


¹ 7.526 van deze ingeschreven burgers had een verblijfplaats buiten Vlaanderen, waarvan 73% in het Brussels Hoofdstedelijk Gewest.

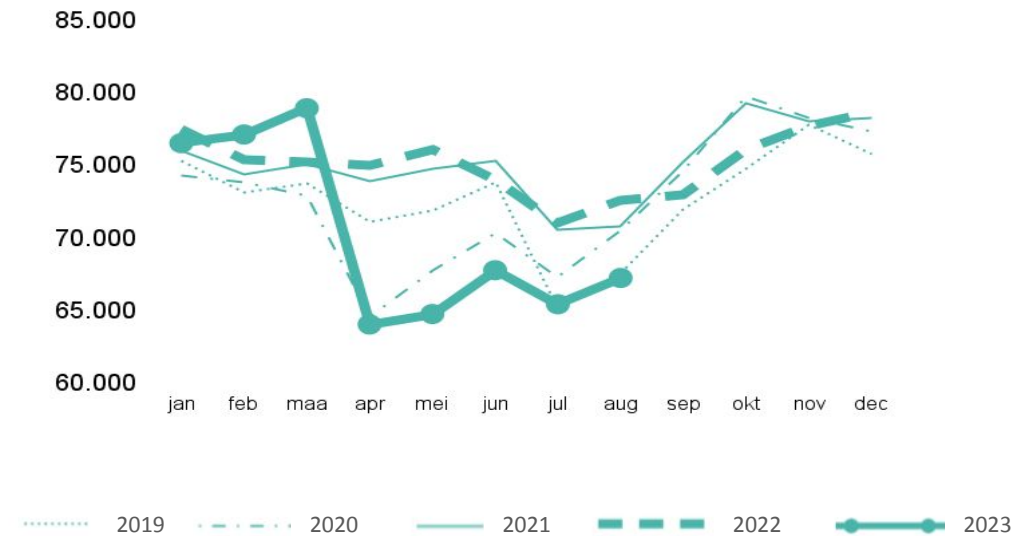
Tussen augustus 2022 en augustus 2023 waren 499.732 unieke burgers minstens één keer op het einde van de maand ingeschreven bij VDAB. Bij de werkzoekenden zonder werk gaat het om 397.038 unieke personen.

² De voormalig niet-beroepsactieven worden gedefinieerd als burgers die zich hebben ingeschreven met categorie 03 (vrij ingeschreven werkzoekenden zonder werk), 05 (werkzoekenden ten laste van het OCMW) of 32 (werkzoekenden ten laste van het RIZIV).

Figuur 4 Werkzoekenden zonder werk: seizoensschommeling en evolutie gedurende de laatste vijf jaar

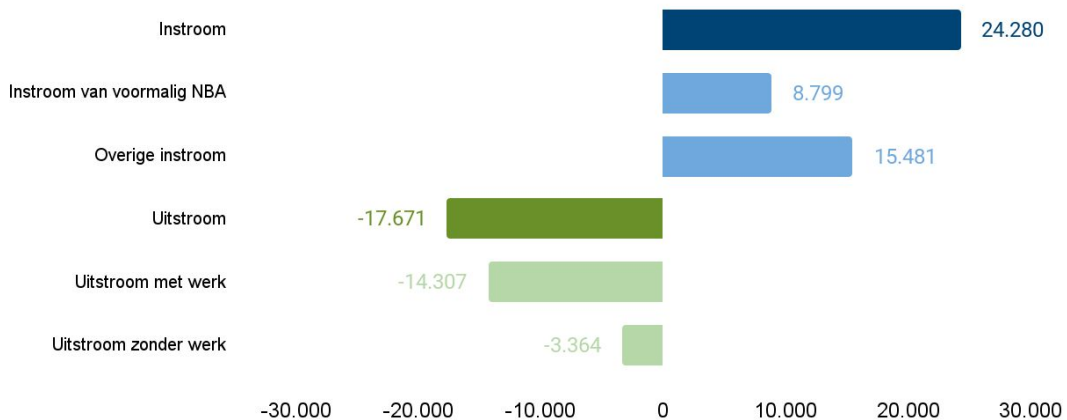


Figuur 5 Werkende burgerklanten: seizoensschommeling en evolutie gedurende de laatste vijf jaar



Noot: de sterke daling in april 2023 is te wijten aan een administratieve correctie van het aantal vrij ingeschreven deeltijds werkende werkzoekenden.

Figuur 6 In- en uitstroom van werkzoekenden zonder werk, augustus 2023



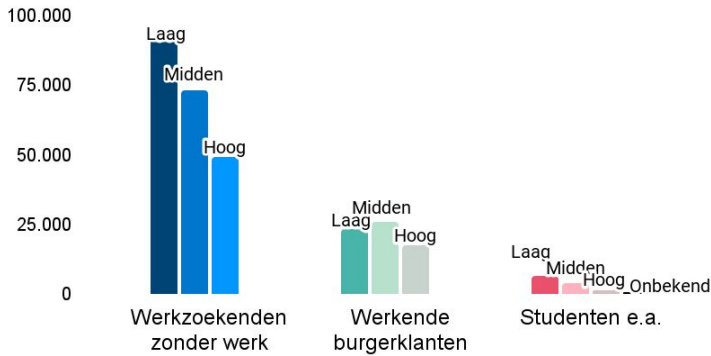
Noot: de voormalig niet-beroepsactieven (NBA) zijn burgers die zich hebben ingeschreven met categorie 03 (vrij ingeschreven werkzoekenden zonder werk), 05 (werkzoekenden ten laste van het OCMW) of 32 (werkzoekenden ten laste van het RIZIV).

Enkele kenmerken onder de loep

Op arvastat.vdab.be vind je informatie over onderstaande kenmerken. Iedere maand bespreken we hier drie van deze profielkenmerken.

Geslacht	Leeftijd	Studieniveau	Werkloosheidsduur	Nationaliteit	Origine	Arbeidsbeperking	Bemiddelingsstatus
----------	----------	--------------	-------------------	---------------	---------	------------------	--------------------

Figuur 7 VDAB-klienten volgens werksituatie en studieniveau, 31 augustus 2023



Studieniveau

De meeste werkzoekenden zonder werk zijn laaggeschoold (43%), hun aantal is ten opzichte van augustus 2022 toegenomen met 15%. Het aantal middengeschoolden is gestegen met 9%, maar de grootste toename zien we bij de hooggeschoolden (+16%).

Het aantal laaggeschoolde werkende burgerklienten is gedaald met 11%, de middengeschoolden met 8% en de hooggeschoolden met 2%. De meerderheid van de studenten en anderen studeren nog, wat het hoge aandeel laaggeschoolden (55%) verklaart. Bij alle studieniveaus was er een daling op jaarbasis.

Figuur 8 Werkzoekenden zonder werk volgens werkloosheidsduur, 31 augustus 2023

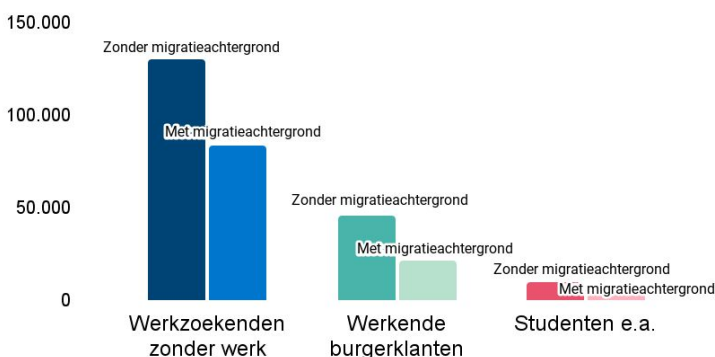


Werkloosheidsduur

Het aantal WZW met een korte werkloosheidsduur (<1 jaar) is gestegen ten opzichte van vorig jaar (+28%). Het aantal langdurig werkloze werkzoekenden (1-2 jaar, +11%) is eveneens gestegen, terwijl het aantal zeer langdurig werkloze werkzoekenden (>2 jaar, -7%) wel nog steeds daalt.

De voorbije maanden was er een sterke toename van het aantal ingestroomde WZW ten opzichte van dezelfde maand één jaar eerder. Daardoor is het aantal WZW met een korte werkloosheidsduur toegenomen. Ook in augustus 2023 lag de instroom ongeveer 5% hoger ten opzichte van augustus 2022.

Figuur 9 VDAB-klienten volgens werksituatie en origine, 31 augustus 2023



Origine

Net zoals de voorbije maanden is er een sterke stijging op jaarbasis van het aantal WZW met een nationaliteit van buiten de EU (+52%). Dit weerspiegelt zich ook in de cijfers volgens origine. Een kleine 40% van de WZW heeft een migratieachtergrond, en hun aantal is ten opzichte van augustus 2022 toegenomen met 33%. De burgers met een Oekraïense origine zijn in absolute aantallen het meest toegenomen.

Bij de werkende burgerklienten is er op jaarbasis zowel een daling van de burgers zonder migratieachtergrond (-9%) als van diegenen met een migratieachtergrond (-3%). Bij de studenten en anderen zien we eveneens een sterkere daling voor de burgers zonder migratieachtergrond (-19%) dan voor diegenen met een migratieachtergrond (-8%).

Toelichting

Werkzoekenden zonder werk zijn burgers zonder job die VDAB zo snel mogelijk aan duurzaam werk wil helpen. VDAB streeft naar een dalend aantal werkzoekenden zonder werk en een lage werkzoekendengraad. De werkzoekenden zonder werk worden verder ingedeeld volgens hun bemiddelingsstatus. Diegenen **in bemiddeling** maken gebruik van de bemiddelende dienstverlening van VDAB online, telefonisch of in persoon. Sommigen gaan zelfstandig op zoek naar werk met online dienstverlening, terwijl anderen geholpen worden door sectorale teams of intensieve dienstverlening krijgen waar meer tijd over gaat. De werkzoekenden **in opleiding of in voortraject** (bv. begeleiding in de sociale economie, activeringstraject) ondernemen een actie die hen later helpt om succesvol naar werk te zoeken. Die actie zorgt er wel voor dat ze nu niet meteen aan het werk kunnen. De werkzoekenden die **niet inzetbaar zijn op lange termijn** hebben omwille van bepaalde redenen zoals een gezondheidsproblematiek op dit moment geen arbeidsmarktperspectief. Die redenen moeten eerst aangepakt worden vooraleer iemand er (terug) klaar voor is om in een bemiddelingstraject naar werk te stappen. VDAB laat deze mensen niet los, en pikt de draad op van zodra er terug een perspectief is naar werk.

Werkende burgerklanten zijn burgers met een deeltijdse of voltijdse job die een beroep doen op VDAB voor loopbaandienstverlening (bv. werk-werk transitie, heroriëntering, ...). VDAB wil deze groep beter bereiken en hun aantal dus zien toenemen.

De groep van **studenten en anderen** omvat burgers die niet op zoek zijn naar een nieuwe permanente job, maar wel op VDAB vertrouwen voor een bepaald type dienstverlening (bv. het vinden van een studentenjob of deeltijdse job tijdens hun studies). VDAB ondersteunt deze personen wanneer zij zich bij VDAB aanmelden.

Meer info en cijfers

De interactieve toepassing Arvastat biedt je snel en eenvoudig statistieken over het aantal werkzoekenden en de ontvangen en openstaande vacatures in Vlaanderen. Arvastat kan je raadplegen via arvastat.vdab.be.

Er is ook een gedetailleerde toelichting over de definities en indelingen beschikbaar op arvastat.vdab.be/arvastat_help.html

Bron

VDAB Monitoring
studiedienst@vdab.be

Joke Van Bommel
Woordvoerder VDAB
joke.vanbommel@vdab.be
0499 41 81 35