

VDAB werkzoekendenbericht

December 2022

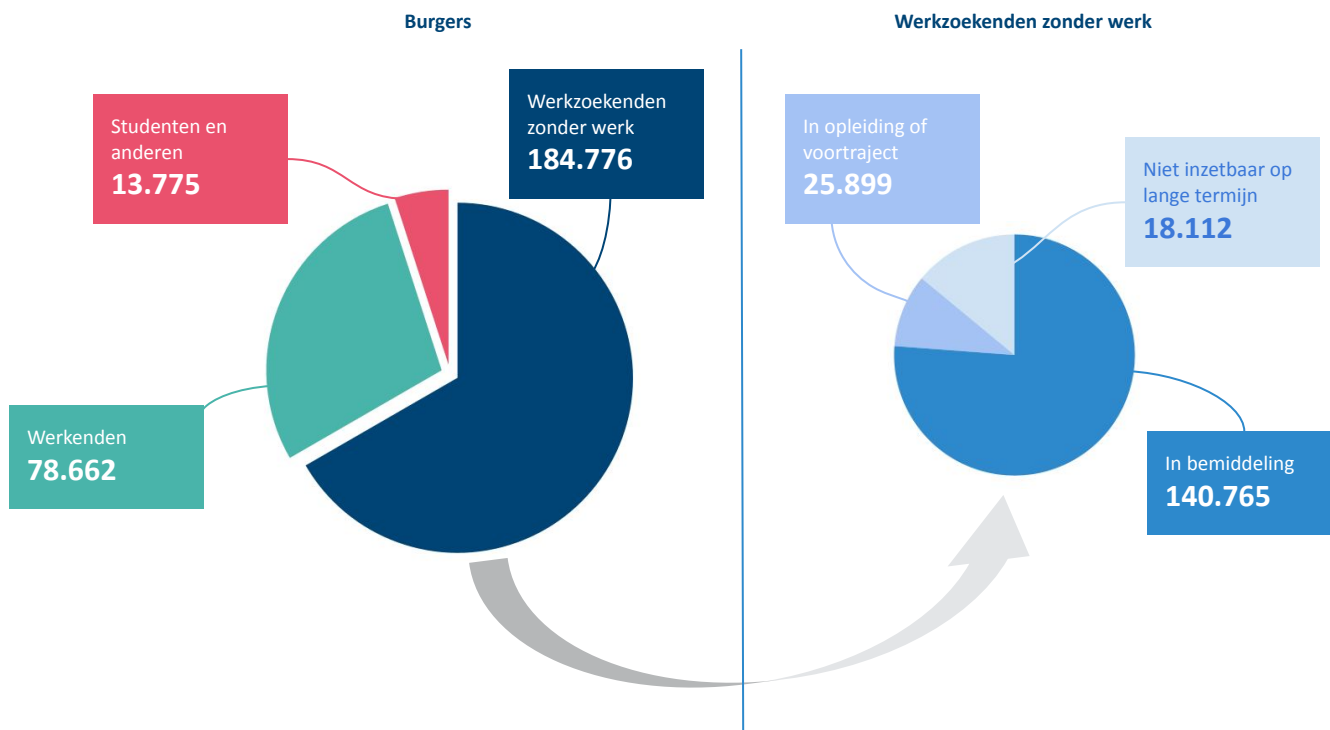
Op 31 december 2022 waren er 277.213 burgers bij VDAB ingeschreven.¹ 67% was werkzoekend zonder werk, 28% werkend, en 5% student of andere. Het aantal werkzoekenden zonder werk bedraagt 184.776.

Binnen de groep van werkzoekenden zonder werk was 76% in bemiddeling bij VDAB, terwijl 14% bezig was met een opleiding of voortraject. De overige 10% van de werkzoekenden was niet inzetbaar op lange termijn en had nood aan specifieke dienstverlening (figuur 1). De werkzoekendengraad, dit is de verhouding van het aantal werkzoekenden zonder werk woonachtig in Vlaanderen ten opzichte van de Vlaamse beroepsbevolking, bedroeg 5,8%. Ter vergelijking, in december 2021 ging het om 5,7%.

Net zoals in november, noteren we ook in december 2022 een stijging van het aantal werkzoekenden zonder werk ten opzichte van dezelfde maand één jaar eerder (+1,6%, figuur 2). Ten opzichte van november is het aantal werkzoekenden zonder werk toegenomen met ongeveer 2.500 personen. In december 2022 stroomden 20.320 burgers in als werkzoekende zonder werk, terwijl 17.799 werkzoekenden zonder werk uitstroomden, waarvan 81% met werk (figuur 4). Traditioneel is de uitstroom in december wat lager dan in de andere maanden van het najaar.

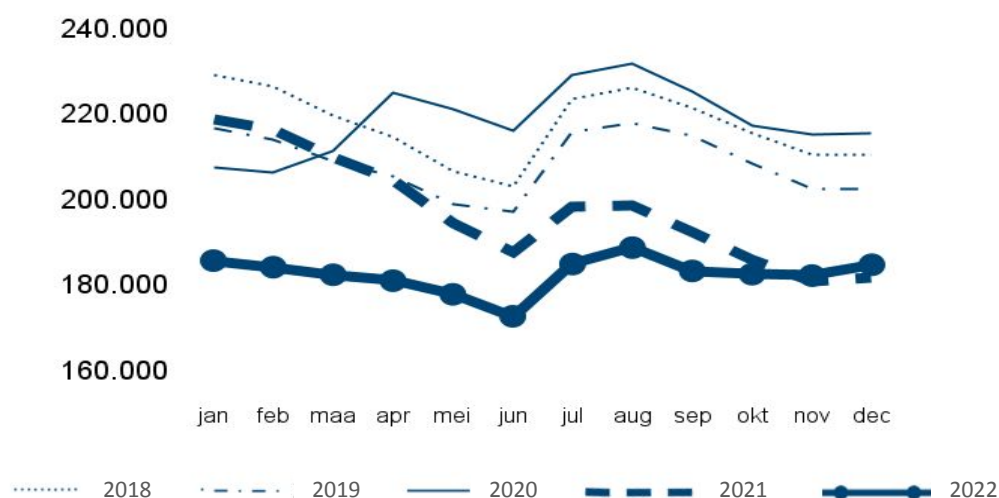
Het aantal werkende VDAB-klienten is bijna gelijk aan het aantal van december 2021 (+0,5%, figuur 3), terwijl het aantal studenten en anderen fors daalde met 20%. Die sterke daling zien we bij alle subgroepen van de studenten e.a.

Figuur 1 Aantal bij VDAB ingeschreven burgers volgens werksituatie en bemiddelingsstatus, 31 december 2022

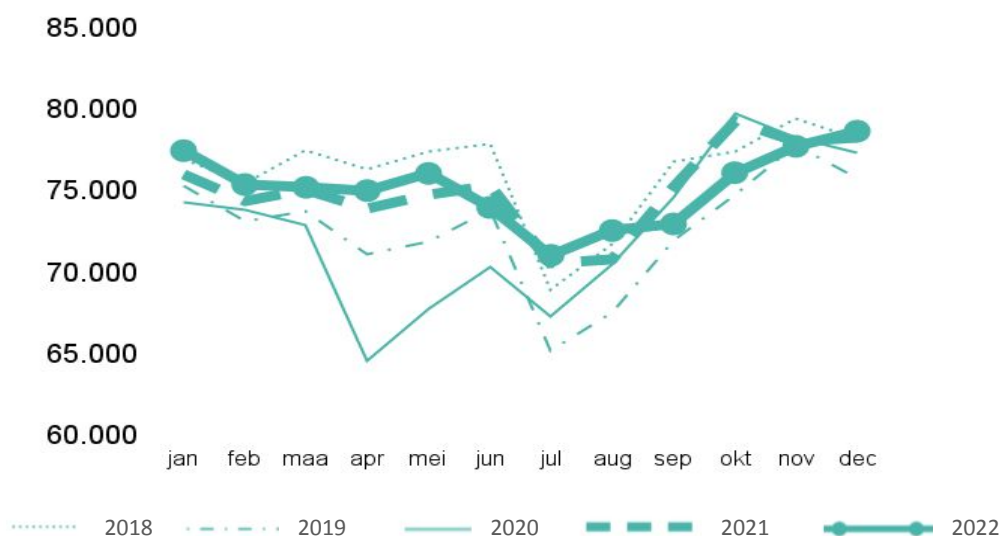


¹ 7.244 van deze ingeschreven burgers had een verblijfplaats buiten Vlaanderen, waarvan 74% in het Brussels Hoofdstedelijk Gewest. Tussen december 2021 en december 2022 waren 479.344 unieke burgers minstens 1 keer op het einde van de maand ingeschreven bij VDAB. Bij de werkzoekenden zonder werk gaat het om 373.886 unieke personen.

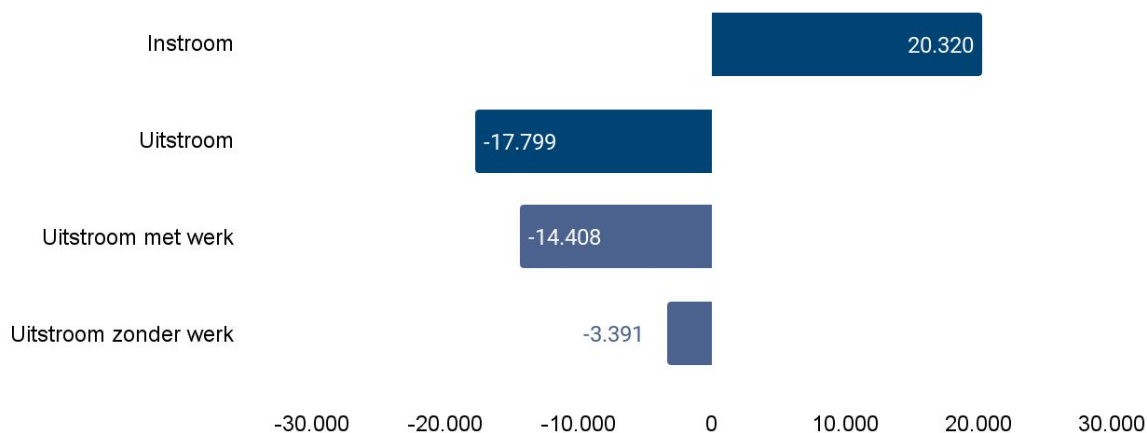
Figuur 2 Werkzoekenden zonder werk: seizoensschommeling en evolutie gedurende de laatste vijf jaar



Figuur 3 Werkenden (ingeschreven bij VDAB): seizoensschommeling en evolutie gedurende de laatste vijf jaar



Figuur 4 In- en uitstroom van werkzoekenden zonder werk, december 2022

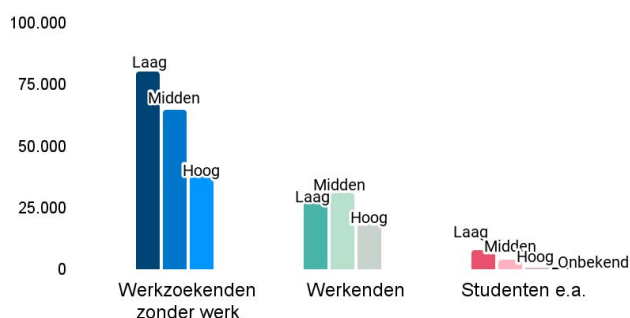


Enkele kenmerken onder de loep

Op arvastat.vdab.be vind je informatie over onderstaande kenmerken. Iedere maand bespreken we hier drie van deze profielkenmerken.

Geslacht	Leeftijd	Studieniveau	Werkloosheidsduur	Nationaliteit	Origine	Arbeidsbeperking	Bemiddelingsstatus
----------	----------	--------------	-------------------	---------------	---------	------------------	--------------------

Figuur 5 VDAB-klienten volgens werksituatie en studieniveau, 31 december 2022



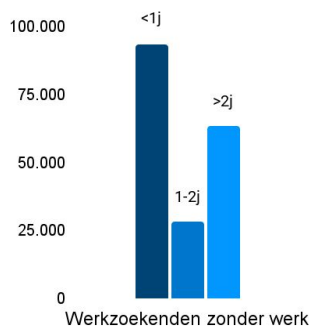
Studieniveau

Het aantal laaggeschoolde (+0,4%) en middengeschoolde (-0,2%) werkzoekenden zonder werk (WZW) is nauwelijks gewijzigd ten opzichte van december 2021. De toename van het aantal werkzoekenden zonder werk op jaarbasis is met andere woorden toe te schrijven aan een stijging van het aantal hooggeschoolde WZW (+8%). Deze stijging wordt in belangrijke mate gedreven door hooggeschoolden met de Oekraïense nationaliteit.

Terwijl de laaggeschoolden met 43% in de meerderheid zijn bij de WZW, is het hoogste aandeel van de werkenden middengeschoold (40%). Ook bij de werkenden zien we een toename van de hooggeschoolden (+5%) ten opzichte van december 2021, terwijl het aantal laaggeschoolden (-1%) en middengeschoolden (-1%) licht is afgenomen.

Ongeveer zes op tien studenten e.a. zijn laaggeschoold, vaak zijn ze uiteraard nog aan het studeren.

Figuur 6 Werkzoekenden zonder werk volgens werkloosheidsduur, 31 december 2022

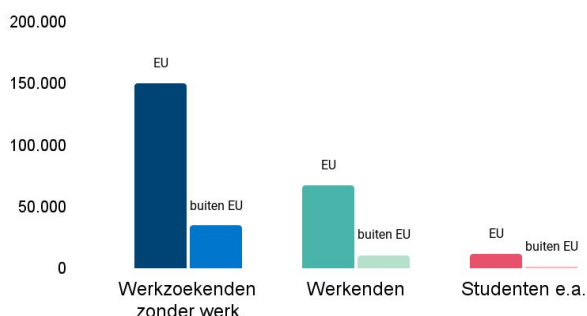


Werkloosheidsduur

Net zoals de voorbije maanden, is het aantal WZW met een korte werkloosheidsduur (<1 jaar, +19%) gestegen ten opzichte van dezelfde maand vorig jaar. Het aantal langdurig werkloze werkzoekenden (1-2 jaar, -17%) en het aantal zeer langdurig werkloze werkzoekenden (>2 jaar, -9%) daalt wel nog steeds.

Zoals we reeds de voorbije maanden constateerden, ligt de instroom de laatste maanden hoger ten opzichte van dezelfde maand één jaar eerder. In december 2022 lag de instroom van nieuwe werkzoekenden 8% hoger dan in december 2021. Hierdoor neemt het aantal WZW met een korte werkloosheidsduur toe.

Figuur 7 VDAB-klienten volgens werksituatie en nationaliteit, 31 december 2022



Nationaliteit

Meer dan acht op tien werkzoekenden zonder werk hebben een nationaliteit van één van de EU-27 landen. Hun aantal is gedaald met 4% ten opzichte van vorig jaar. Op jaarbasis is er daarentegen een sterke stijging van het aantal werkzoekenden met een nationaliteit van buiten de EU (+32%). Hun aantal is toegenomen met 8.447. Bijna de helft van de toename is toe te schrijven aan burgers met de Oekraïense nationaliteit (+4.131 tussen december 2021 en december 2022).

Bij de werkenden is er ook een toename van de burgers met een niet-EU nationaliteit (+7%), en een lichte afname van de burgers met een EU-nationaliteit (-1%). Bij de studenten en anderen dalen beide groepen.

Toelichting

Werkzoekenden zonder werk zijn burgers zonder job die VDAB zo snel mogelijk aan duurzaam werk wil helpen. VDAB streeft naar een dalend aantal werkzoekenden zonder werk en een lage werkzoekendengraad. De werkzoekenden zonder werk worden verder ingedeeld volgens hun bemiddelingsstatus. Diegenen **in bemiddeling** maken gebruik van de bemiddelende dienstverlening van VDAB online, telefonisch of in persoon. Sommigen gaan zelfstandig op zoek naar werk met online dienstverlening, terwijl anderen geholpen worden door sectorale teams of intensieve dienstverlening krijgen waar meer tijd over gaat. De werkzoekenden **in opleiding of in voortraject** (bv. activeringstraject, zorgbegeleiding) ondernemen een actie die hen later helpt om succesvol naar werk te zoeken. Die actie zorgt er wel voor dat ze nu niet meteen aan het werk kunnen. De werkzoekenden die **niet inzetbaar zijn op lange termijn** hebben omwille van bepaalde redenen zoals een gezondheidsproblematiek op dit moment geen arbeidsmarktperspectief. Die redenen moeten eerst aangepakt worden vooraleer iemand er (terug) klaar voor is om in een bemiddelingstraject naar werk te stappen. VDAB laat deze mensen niet los, en pikt de draad op van zodra er terug een perspectief is naar werk.

Werkenden zijn burgers met een deeltijdse of voltijdse job die een beroep doen op VDAB voor loopbaandienstverlening (bv. werk-werk transitie, heroriëntering, ...). VDAB wil deze groep beter bereiken en hun aantal dus zien toenemen.

De groep van **studenten en anderen** omvat burgers die niet op zoek zijn naar een nieuwe permanente job, maar wel op VDAB vertrouwen voor een bepaald type dienstverlening (bv. het vinden van een studentenjob of deeltijdse job tijdens hun studies). VDAB ondersteunt deze personen wanneer zij zich bij VDAB aanmelden.

Meer info en cijfers

De interactieve toepassing Arvastat biedt je snel en eenvoudig statistieken over het aantal werkzoekenden en de ontvangen en openstaande vacatures in Vlaanderen.

Arvastat kan je raadplegen via arvastat.vdab.be.

Er is ook een gedetailleerde toelichting over de definities en indelingen beschikbaar op arvastat.vdab.be/arvastat_help.html

Bron

VDAB Monitoring
studiedienst@vdab.be

Joris Ghysels
Manager Team Monitoring
joris.ghysels@vdab.be
0488 60 64 42