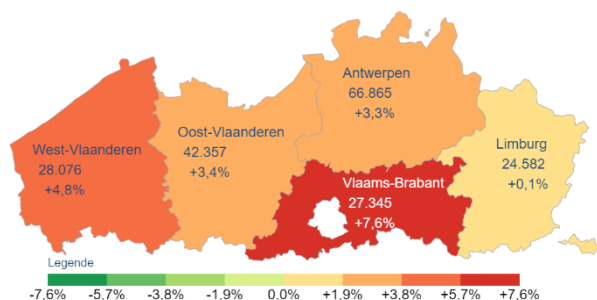
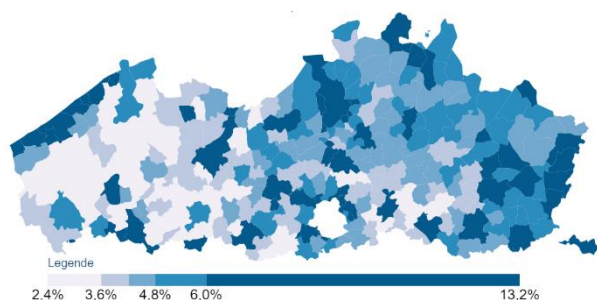


# VDAB werkzoekendenbericht

## Aantal NWWZ en evolutie op jaarbasis per provincie



## Werkzoekendengraad per gemeente



Eind februari 2021 telde Vlaanderen 189.225 niet-werkende werkzoekenden. Dit is een stijging met 3,7% tegenover één jaar eerder, de cijfers zijn wel bijna op hetzelfde niveau als in 2019 toen we in februari 188.805 werkzoekenden telden. De impact van de coronacrisis, die in de eerste plaats een gezondheidscrisis is, blijft dus zichtbaar in de werkloosheidscijfers. Let wel, alle cijfers in dit bericht gaan over niet-werkende werkzoekenden en daardoor uitdrukkelijk niet over tijdelijke werkloosheid (zie daarvoor cijfers van RVA).

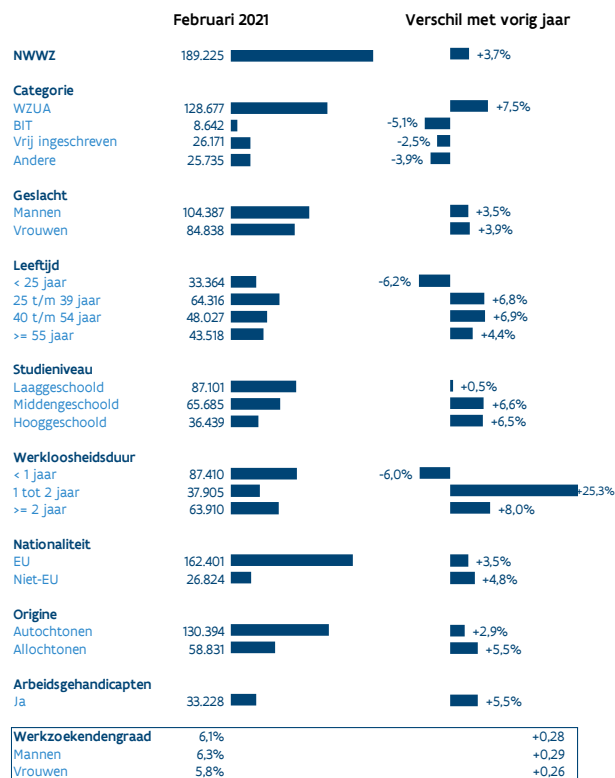
De werkzoekenden met een werkloosheidsuitkeringsaanvraag (WZUA) staan in januari 2021 voor 68,0% van de Vlaamse geregistreerde arbeidsreserve. De jongeren in beroepsinschakelingstijd (BIT) staan voor 4,6%, de vrij ingeschreven werkzoekenden voor 13,8% en de groep 'Andere' voor 13,6%. 'Andere' omvat de deeltijds lerenden zonder baan maar ook de werkzoekenden met een leefloon. Erkende vluchtelingen met een leefloon die zich registreren als werkzoekende worden ook bij 'Andere' geteld.

De WZUA's zijn de enige groep die in februari een stijging kennen ten opzichte van een jaar eerder (+7,5%), bij de BIT-jongeren (-5,1%), vrij ingeschreven werkzoekenden (-2,5%) en de groep 'andere' (-3,9%) noteren we een daling op jaarbasis.

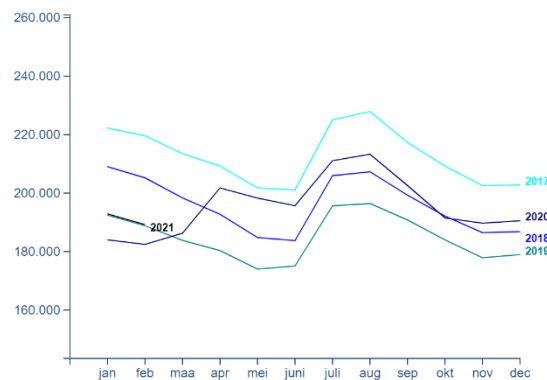
De werkloosheid stijgt op jaarbasis in alle provincies. In Vlaams-Brabant (+7,6%) is de stijging het hoogst. In Limburg noteren we nauwelijks een verschil ten opzichte van vorig jaar (+0,1%).

Het bovenstaande kaartje met de werkzoekendengraden per gemeente toont aan dat er belangrijke verschillen zijn tussen de Vlaamse gemeenten, zelfs binnen eenzelfde provincie. De werkzoekendengraad voor Vlaanderen in zijn geheel bedraagt einde februari 6,1%. Voor gedetailleerde werkzoekendencijfers en werkzoekendengraden per gemeente verwijzen we naar de webtoepassing Arvastat.

## Kenmerken van de NWWZ



## Lange-termijnevolutie van het aantal NWWZ



## NWWZ - Jaarverschillen

Maand	Mannen	Vrouwen	Totaal
feb/20	-2,4%	-4,5%	-3,4%
mrt/20	+2,3%	+0,2%	+1,3%
apr/20	+13,2%	+10,2%	+11,9%
mei/20	+15,7%	+11,9%	+13,9%
jun/20	+13,7%	+9,5%	+11,8%
jul/20	+9,0%	+6,7%	+7,9%
aug/20	+9,5%	+7,6%	+8,6%
sep/20	+7,1%	+5,0%	+6,2%
okt/20	+4,5%	+3,6%	+4,1%
nov/20	+6,3%	+7,1%	+6,7%
dec/20	+6,1%	+6,9%	+6,5%
jan/21	+4,2%	+5,6%	+4,8%
feb/21	+3,5%	+3,9%	+3,7%

## Kenmerken van de NWWZ



Vlaanderen telt meer mannelijke (104.387 of 55,2%) dan vrouwelijke werkzoekenden (84.838). De stijging op jaarbasis van het aantal vrouwelijke werkzoekenden (+3,9%) is net zoals de vorige maanden groter dan deze bij de mannen (+3,5%).



Het aantal werkzoekenden stijgt op jaarbasis het sterkst in de leeftijdsgroepen van 40- tot 55-jarigen (+6,9%) en 25- tot 40-jarigen (+6,8%). Bij de 55-plussers noteren we een stijging op jaarbasis met 4,4%. Bij de -25-jarigen observeren we een daling met -6,2%, al moeten we hierbij wel benadrukken dat er vorig jaar door een technische fout een overschatting was van het aantal jonge werkzoekenden.



De werkloosheid stijgt op jaarbasis sterker voor de hoog- (+6,5%) en middengediplomeerden (+6,6%) dan voor de laaggeschoolden (+0,5%). De laaggeschoolden zijn wel de grootste groep binnen de NWWZ (46,0%).



De meerderheid van de Vlaamse werkzoekenden is kortdurig werkzoekend (minder dan 1 jaar, 46,2%), hun aantal daalt op jaarbasis met 6,0%. Voor de langdurig werkzoekenden (tussen 1 en 2 jaar) noteren we een sterke stijging met 25,3% en voor de zeer langdurig werkzoekenden (meer dan 2 jaar) een stijging met 8,0%.



Vlaanderen telt 58.831 allochtone werkzoekenden of 31,1% van de geregistreerde arbeidsreserve. De allochtone werkloosheid kent op jaarbasis een stijging van 5,5%, terwijl we voor de autochtonen een stijging noteren van 2,9%.

Allochtone werkzoekenden worden statistisch gedefinieerd als werkzoekenden die een huidige of vorige nationaliteit hebben van buiten de EU-28 of de EVA-landen. VDAB krijgt deze gegevens uit het Rijksregister. Hierdoor kunnen nieuwe Belgen met een vorige nationaliteit uit een niet EU-land als 'allochtoon' gedetecteerd worden. De groeiende groep migranten van de tweede en derde generatie die als Belg geboren zijn, worden daarentegen niet gevat door deze definitie.

Wanneer we naar nationaliteit kijken, observeren we dat het aantal werkzoekenden met een nationaliteit van buiten de EU stijgt met 4,8% op jaarbasis, en het aantal werkzoekenden met een EU-nationaliteit met 3,5%.



17,6% of 33.228 van de Vlaamse werkzoekenden is bij VDAB gekend als 'arbeidsgehandicapt'. De stijging op jaarbasis bedraagt 5,5% voor deze groep, wat 2,2 procentpunten hoger is dan de stijging bij de personen zonder arbeidshandicap (+3,3%).

**De werkzoekendengraad bedraagt eind februari 2021 6,1%, en is hoger voor mannen (6,3%) dan voor vrouwen (5,8%). Ter vergelijking: een jaar geleden, in februari 2020, bedroeg de werkzoekendengraad 5,8%.** VDAB definieert de werkzoekendengraad als het aantal NWWZ in de teller en de op dat moment meest recente beroepsbevolking (het aantal werkenden + het aantal NWWZ) in de noemer. Door het gebruik van administratieve gegevens over werkzoekenden wijkt de werkzoekendengraad onder andere af van de werkloosheidsgraad gebaseerd op de Enquête van de Arbeidskrachten (EAK) die zelfgerapporteerde informatie als basis neemt. De EAK hanteert ook een strengere definitie om als werkzoekende te worden geteld, zo moet men bijvoorbeeld binnen de twee weken met een nieuwe job kunnen starten.

**West-Vlaanderen kent met 5,0% de laagste werkzoekendengraad, op de voet gevolgd door Vlaams-Brabant (5,1%). De provincie Antwerpen kent de hoogste werkzoekendengraad (7,7%).**

## Toelichting

De interactieve toepassing Arvastat biedt je snel en eenvoudig statistieken over de werkloosheid en de ontvangen en openstaande vacatures in Vlaanderen.

Arvastat kan je raadplegen via [arvastat.vdab.be](https://arvastat.vdab.be).

Er is ook een gedetailleerde toelichting bij de tabellen (definities, indelingen, waarnemingsveld ...) beschikbaar op [https://arvastat.vdab.be/arvastat\\_help.html](https://arvastat.vdab.be/arvastat_help.html).

## Meer info

VDAB Studiedienst  
Keizerslaan 11 – 1000 Brussel  
[studiedienst@vdab.be](mailto:studiedienst@vdab.be)  
[vdab.be/trends](https://vdab.be/trends)

Joke Van Bommel  
Woordvoerder VDAB  
0499 41 81 35  
[joke.vanbommel@vdab.be](mailto:joke.vanbommel@vdab.be)