

VDAB werkzoekendenbericht

Februari 2022

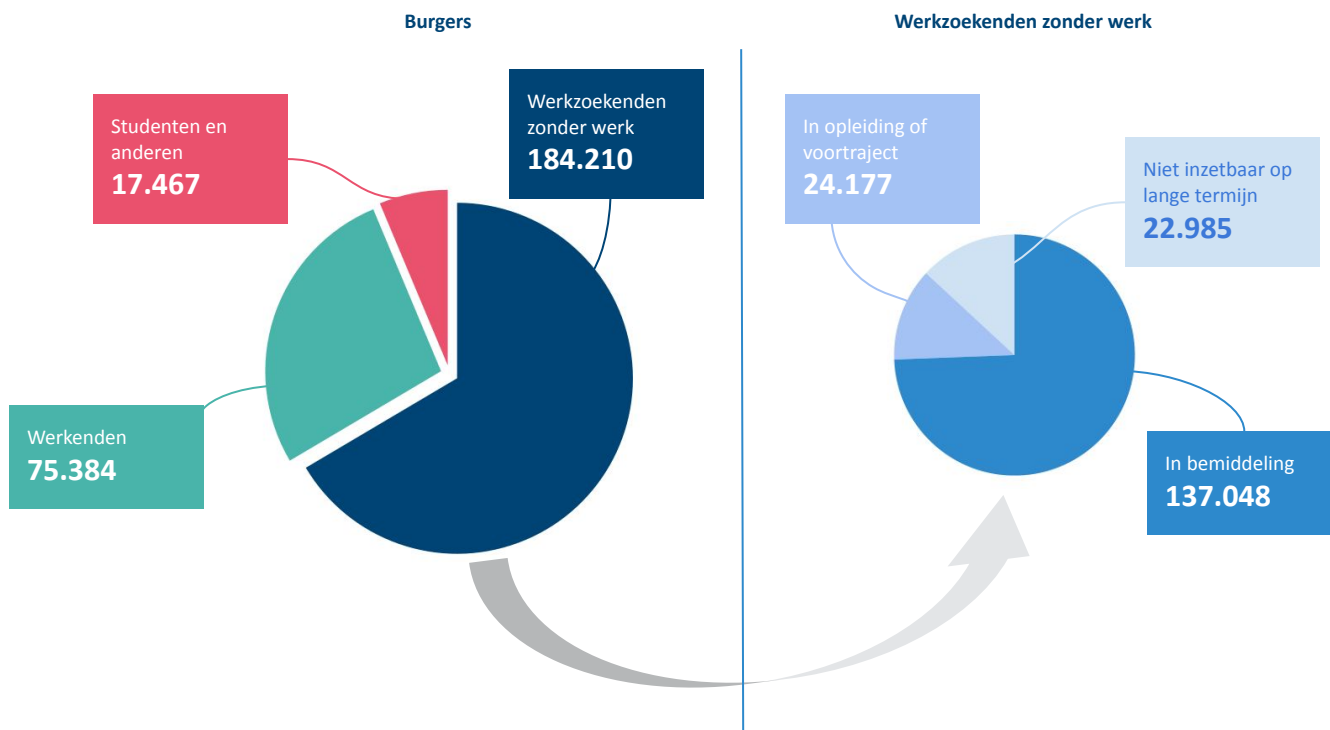
Op 28 februari 2022 waren er 277.061 burgers bij VDAB ingeschreven.¹ 66% was werkzoekend zonder werk, 27% werkend, en 6% student of andere. Het aantal werkzoekenden zonder werk bedraagt 184.210.

Binnen de groep van werkzoekenden zonder werk was 74% in bemiddeling bij VDAB, terwijl 13% bezig was met een opleiding of voortraject. De overige 13% van de werkzoekenden was niet inzetbaar op lange termijn en had nood aan specifieke dienstverlening (figuur 1). De werkzoekendengraad, dit is de verhouding van het aantal werkzoekenden zonder werk woonachtig in Vlaanderen ten opzichte van de Vlaamse beroepsbevolking, bedroeg 5,8%. Ter vergelijking, in februari 2021 ging het om 6,8%.

Ten opzichte van februari 2021 is er een duidelijke daling van het aantal werkzoekenden zonder werk (-15%, figuur 2). Ten opzichte van vorige maand is het aantal werkzoekenden zonder werk afgenomen met ongeveer 1.500 personen, want in februari 2022 stroomden 19.016 burgers in als werkzoekende zonder werk, terwijl 20.553 werkzoekenden zonder werk uitstroomden waarvan 77% met werk (figuur 4).


Het aantal werkende VDAB-klienten is licht gestegen ten opzichte van februari 2021 (+1%, figuur 3), het aantal studenten en anderen daalde met 10%.

Figuur 1 Aantal bij VDAB ingeschreven burgers volgens werksituatie en bemiddelingsstatus, 28 februari 2022




¹ 6.579 van deze ingeschreven burgers had een verblijfplaats buiten Vlaanderen, waarvan 74% in het Brussels Hoofdstedelijk Gewest. Tussen februari 2021 en februari 2022 waren 499.696 unieke burgers minstens 1 keer op het einde van de maand ingeschreven bij VDAB. Bij de werkzoekenden zonder werk gaat het om 384.750 unieke personen.

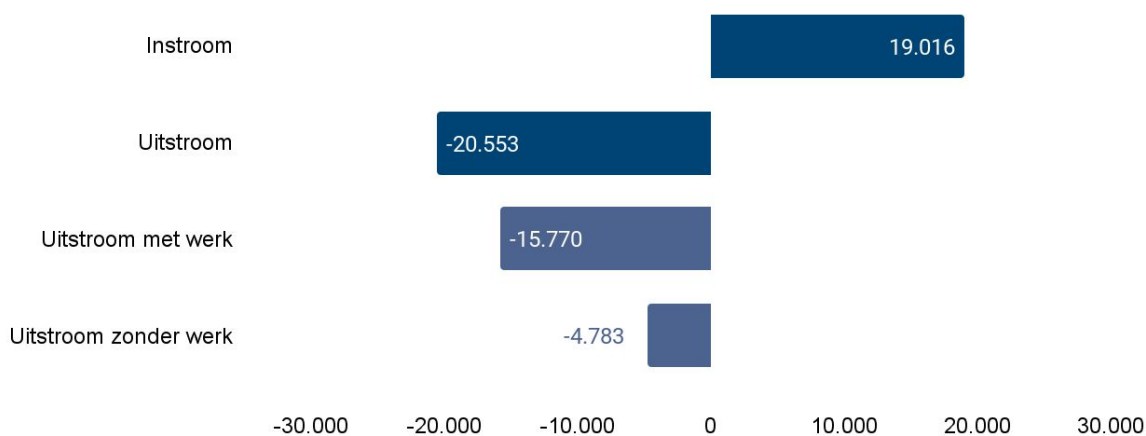
Figuur 2 Werkzoekenden zonder werk: seizoensschommeling en evolutie gedurende de laatste vijf jaar



Figuur 3 Werkenden (ingeschreven bij VDAB): seizoensschommeling en evolutie gedurende de laatste vijf jaar



Figuur 4 In- en uitstroom van werkzoekenden zonder werk, februari 2022

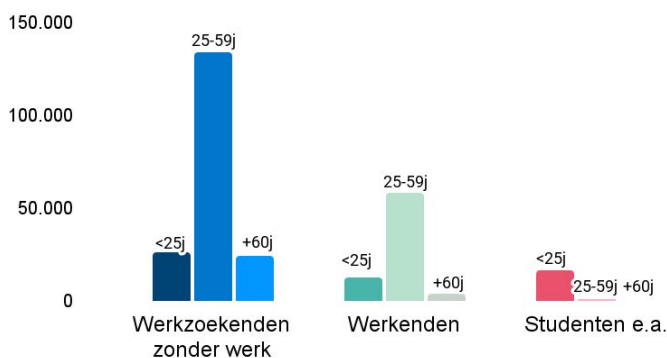


Enkele kenmerken onder de loep

Op arvstat.vdab.be vind je informatie over onderstaande kenmerken. Iedere maand bespreken we hier drie van deze profielkenmerken.

| | | | | | | | |
|----------|----------|--------------|-------------------|---------------|---------|------------------|--------------------|
| Geslacht | Leeftijd | Studieniveau | Werkloosheidsduur | Nationaliteit | Origine | Arbeidsbeperking | Bemiddelingsstatus |
|----------|----------|--------------|-------------------|---------------|---------|------------------|--------------------|

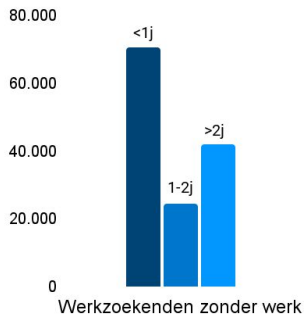
Figuur 5 VDAB-klienten volgens werksituatie en leeftijd, 28 februari 2022



Leeftijd

Ten opzichte van februari 2021 observeren we een sterke daling van het aantal jonge werkzoekenden zonder werk (-20%) en 25-59-jarigen (-15%). Bij de 60-plussers bedraagt de daling 4%. Bij de werkenden was er eveneens een daling bij de jongste leeftijdsgroep (-8%), maar observeren we een stijging bij de 25-59-jarigen (+2%) en de kleine groep van 60-plussers (+20%). Meer dan negen op tien studenten en anderen zijn jonger dan 25 jaar, en hun aantal is ten opzichte van vorig jaar gedaald met 10%.

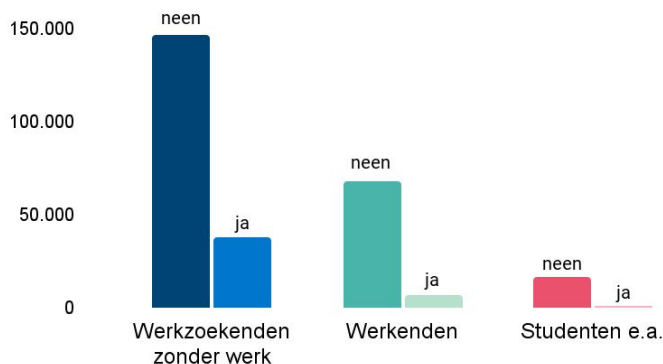
Figuur 6 Werkzoekenden zonder werk volgens werkloosheidsduur, 28 februari 2022



Werkloosheidsduur

Het aantal werkzoekenden zonder werk met een korte werkloosheidsduur (<1 jaar, -19%) is sterk gedaald ten opzichte van februari 2021, net zoals het aantal langdurig werkloze werkzoekenden (1-2 jaar, -25%). Bij de zeer langdurig werkloze werkzoekenden (>2 jaar) is er een afname met 3%. Het aandeel van de werkzoekenden met een werkloosheidsduur van meer dan 1 jaar bedraagt ondertussen 56%, waarmee dit iets hoger ligt dan het aandeel van 54% dat in februari 2021 werd genoteerd.

Figuur 7 VDAB-klienten volgens werksituatie en arbeidsbeperking, 28 februari 2022



Arbeidsbeperking

Ongeveer één vijfde van de werkzoekenden zonder werk heeft een arbeidsbeperking. Ten opzichte van februari 2021 is hun aantal gedaald met 10%, bij de groep zonder arbeidsbeperking was de daling sterker en bedroeg deze 16%.

Het aandeel werkenden met een arbeidsbeperking bedraagt 9%. Ten opzichte van februari 2021 is hun aantal toegenomen met 10%, bij de groep zonder arbeidsbeperking is er sprake van een status quo. Het aantal studenten en anderen met een arbeidsbeperking is zeer laag, waardoor de procentuele verschillen ten opzichte van vorig jaar zeer voorzichtig moeten worden geïnterpreteerd.

Toelichting

Werkzoekenden zonder werk zijn burgers zonder job die VDAB zo snel mogelijk aan duurzaam werk wil helpen. VDAB streeft naar een dalend aantal werkzoekenden zonder werk en een lage werkzoekendengraad. De werkzoekenden zonder werk worden verder ingedeeld volgens hun bemiddelingsstatus. Diegenen **in bemiddeling** maken gebruik van de bemiddelende dienstverlening van VDAB online, telefonisch of in persoon. Sommigen gaan zelfstandig op zoek naar werk met online dienstverlening, terwijl anderen geholpen worden door sectorale teams of intensieve dienstverlening krijgen waar meer tijd over gaat. De werkzoekenden **in opleiding of in voortraject** (bv. activeringstraject, zorgbegeleiding) ondernemen een actie die hen later helpt om succesvol naar werk te zoeken. Die actie zorgt er wel voor dat ze nu niet meteen aan het werk kunnen. De werkzoekenden die **niet inzetbaar zijn op lange termijn** hebben omwille van bepaalde redenen zoals een gezondheidsproblematiek op dit moment geen arbeidsmarktperspectief. Die redenen moeten eerst aangepakt worden vooraleer iemand er (terug) klaar voor is om in een bemiddelingstraject naar werk te stappen. VDAB laat deze mensen niet los, en pikt de draad op van zodra er terug een perspectief is naar werk.

Werkenden zijn burgers met een deeltijdse of voltijdse job die een beroep doen op VDAB voor loopbaandienstverlening (bv. werk-werk transitie, heroriëntering, ...). VDAB wil deze groep beter bereiken en hun aantal dus zien toenemen.

De groep van **studenten en anderen** omvat burgers die niet op zoek zijn naar een nieuwe permanente job, maar wel op VDAB vertrouwen voor een bepaald type dienstverlening (bv. het vinden van een studentenjob of deeltijdse job tijdens hun studies). VDAB ondersteunt deze personen wanneer zij zich bij VDAB aanmelden.

Meer info en cijfers

De interactieve toepassing Arvastat biedt je snel en eenvoudig statistieken over het aantal werkzoekenden en de ontvangen en openstaande vacatures in Vlaanderen.

Arvastat kan je raadplegen via arvastat.vdab.be.

Er is ook een gedetailleerde toelichting over de definities en indelingen beschikbaar op arvastat.vdab.be/arvastat_help.html

Bron

VDAB Monitoring
studiedienst@vdab.be

Adel Mouchalleh
Communicatieverantwoordelijke VDAB
adel.mouchalleh@vdab.be
0475 72 12 95