

VDAB werkzoekendenbericht

Januari 2022

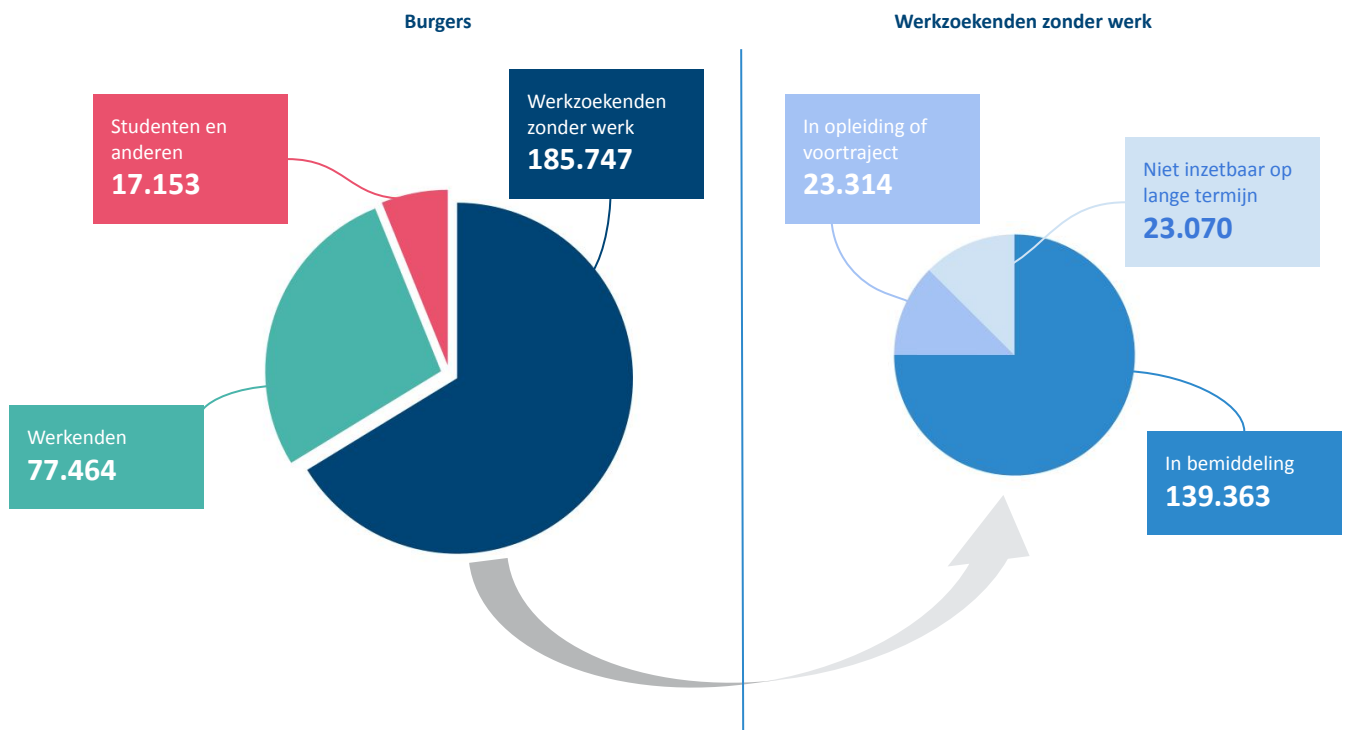
Op 31 januari 2022 waren er 280.364 burgers bij VDAB ingeschreven.¹ 66% was werkzoekend zonder werk, 28% werkend, en 6% student of andere. Het aantal werkzoekenden zonder werk bedraagt 185.747.

Binnen de groep van werkzoekenden zonder werk was 75% in bemiddeling bij VDAB, terwijl 13% bezig was met een opleiding of voortraject. De overige 12% van de werkzoekenden was niet inzetbaar op lange termijn en had nood aan specifieke dienstverlening (figuur 1). De werkzoekendengraad, dit is de verhouding van het aantal werkzoekenden zonder werk woonachtig in Vlaanderen ten opzichte van de Vlaamse beroepsbevolking, bedroeg 5,8%. Ter vergelijking, in januari 2021 ging het om 6,9%.

Ten opzichte van januari 2021 is er een duidelijke daling van het aantal werkzoekenden zonder werk (-15%, figuur 2). Ten opzichte van vorige maand is het aantal werkzoekenden zonder werk licht toegenomen met ongeveer 4.000 personen, want in januari 2022 stroomden 22.828 burgers in als werkzoekende zonder werk, terwijl 18.873 werkzoekenden zonder werk uitstroomden waarvan 80% met werk (figuur 4).


Het aantal werkende VDAB-klanten is licht gestegen ten opzichte van januari 2021 (+2%, figuur 3), het aantal studenten en anderen daalde met 8%.

Figuur 1 Aantal bij VDAB ingeschreven burgers volgens werksituatie en bemiddelingsstatus, 31 januari 2022

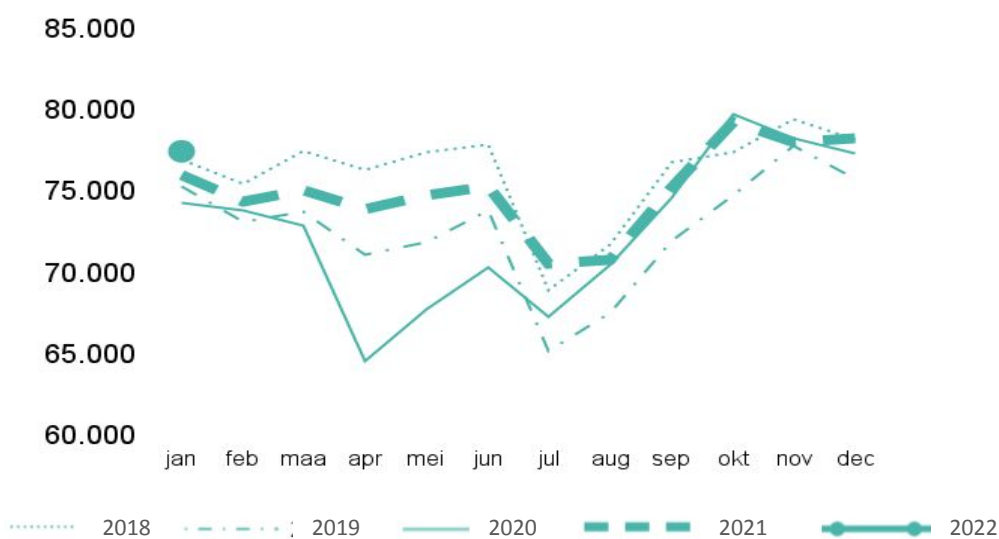


¹ 6.544 van deze ingeschreven burgers had een verblijfplaats buiten Vlaanderen, waarvan 74% in het Brussels Hoofdstedelijk Gewest. Tussen januari 2021 en januari 2022 waren 504.524 unieke burgers minstens 1 keer op het einde van de maand ingeschreven bij VDAB. Bij de werkzoekenden zonder werk gaat het om 388.328 unieke personen.

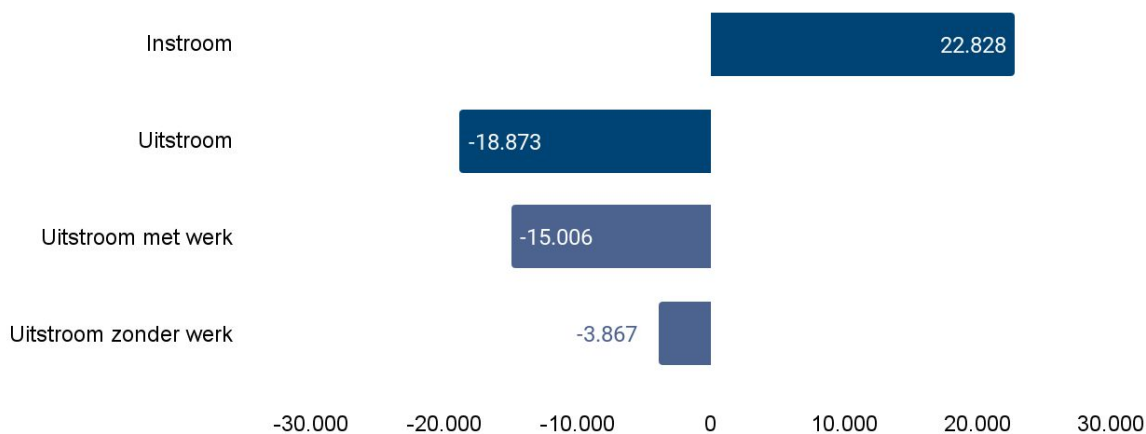
Figuur 2 Werkzoekenden zonder werk: seizoensschommeling en evolutie gedurende de laatste vijf jaar



Figuur 3 Werkenden (ingeschreven bij VDAB): seizoensschommeling en evolutie gedurende de laatste vijf jaar



Figuur 4 In- en uitstroom van werkzoekenden zonder werk, januari 2022

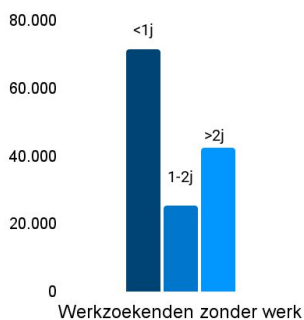


Enkele kenmerken onder de loep

Op arvastat.vdab.be vind je informatie over onderstaande kenmerken. Iedere maand bespreken we hier drie van deze profielkenmerken.

Geslacht	Leeftijd	Studieniveau	Werkloosheidsduur	Nationaliteit	Origine	Arbeidsbeperking	Bemiddelingsstatus
----------	----------	--------------	--------------------------	---------------	----------------	------------------	--------------------

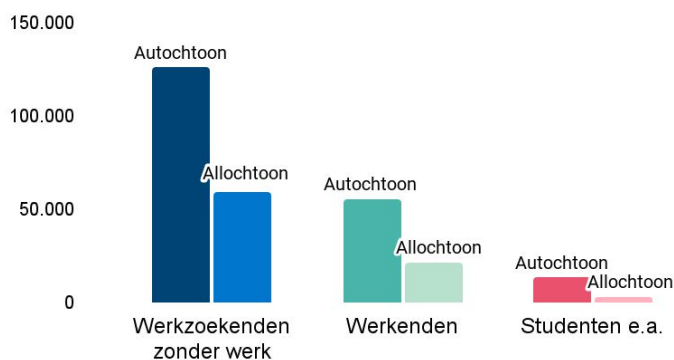
Figuur 5 Werkzoekenden zonder werk volgens werkloosheidsduur, 31 januari 2022



Werkloosheidsduur

Het aantal werkzoekenden zonder werk met een korte werkloosheidsduur (<1 jaar, -22%) is sterk gedaald ten opzichte van januari 2021, net zoals het aantal langdurig werkloze werkzoekenden (1-2 jaar, -22%). Bij de zeer langdurig werkloze werkzoekenden (>2 jaar) is er een afname met 2%. Het aandeel van de werkzoekenden met een werkloosheidsduur van meer dan 1 jaar bedraagt ondertussen 56%, ten opzichte van 52% in januari 2021.

Figuur 6 VDAB-klanten volgens werksituatie en origine, 31 januari 2022

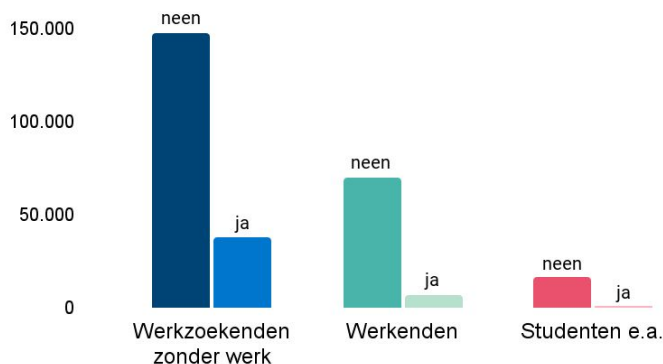


Origine

Het aantal allochtone werkzoekenden zonder werk is afgenomen met 13% ten opzichte van januari 2021, voor de autochtone WZW is de daling iets sterker (-16%). Meer dan drie op tien werkzoekenden zonder werk hebben een migratieachtergrond. Ze worden statistisch gedefinieerd als werkzoekenden die een huidige of vorige nationaliteit hebben van buiten de EU-27 of EVA-landen + Verenigd Koninkrijk.

Het aantal allochtone werkende klanten is toegenomen met 16%, terwijl het aantal van de autochtonen is gedaald met 3%. Het aantal autochtone en allochtone studenten en anderen is ten opzichte van januari 2021 evenredig gedaald met 8%.

Figuur 7 VDAB-klanten volgens werksituatie en arbeidsbeperking, 31 januari 2022



Arbeidsbeperking

Ongeveer één vijfde van de werkzoekenden zonder werk heeft een arbeidsbeperking. Ten opzichte van januari 2021 is hun aantal gedaald met 9%, bij de groep zonder arbeidsbeperking was de daling sterker en bedroeg deze 16%.

Het aandeel werkenden met een arbeidsbeperking bedraagt 9%, ten opzichte van januari 2021 is hun aantal toegenomen met 12%, bij de groep zonder arbeidsbeperking was er slechts een toename met 1%. Het aantal studenten en anderen met een arbeidsbeperking is zeer laag, waardoor de procentuele verschillen ten opzichte van vorig jaar zeer voorzichtig moeten worden geïnterpreteerd.

Toelichting

Werkzoekenden zonder werk zijn burgers zonder job die VDAB zo snel mogelijk aan duurzaam werk wil helpen. VDAB streeft naar een dalend aantal werkzoekenden zonder werk en een lage werkzoekendengraad. De werkzoekenden zonder werk worden verder ingedeeld volgens hun bemiddelingsstatus. Diegenen **in bemiddeling** maken gebruik van de bemiddelende dienstverlening van VDAB online, telefonisch of in persoon. Sommigen gaan zelfstandig op zoek naar werk met online dienstverlening, terwijl anderen geholpen worden door sectorale teams of intensieve dienstverlening krijgen waar meer tijd over gaat. De werkzoekenden **in opleiding of in voortraject** (bv. activeringstraject, zorgbegeleiding) ondernemen een actie die hen later helpt om succesvol naar werk te zoeken. Die actie zorgt er wel voor dat ze nu niet meteen aan het werk kunnen. De werkzoekenden die **niet inzetbaar zijn op lange termijn** hebben omwille van bepaalde redenen zoals een gezondheidsproblematiek op dit moment geen arbeidsmarktperspectief. Die redenen moeten eerst aangepakt worden vooraleer iemand er (terug) klaar voor is om in een bemiddelingstraject naar werk te stappen. VDAB laat deze mensen niet los, en pikt de draad op van zodra er terug een perspectief is naar werk.

Werkenden zijn burgers met een deeltijdse of voltijdse job die een beroep doen op VDAB voor loopbaandienstverlening (bv. werk-werk transitie, heroriëntering, ...). VDAB wil deze groep beter bereiken en hun aantal dus zien toenemen.

De groep van **studenten en anderen** omvat burgers die niet op zoek zijn naar een nieuwe permanente job, maar wel op VDAB vertrouwen voor een bepaald type dienstverlening (bv. het vinden van een studentenjob of deeltijdse job tijdens hun studies). VDAB ondersteunt deze personen wanneer zij zich bij VDAB aanmelden.

Meer info en cijfers

De interactieve toepassing Arvastat biedt je snel en eenvoudig statistieken over het aantal werkzoekenden en de ontvangen en openstaande vacatures in Vlaanderen.

Arvastat kan je raadplegen via arvastat.vdab.be.

Er is ook een gedetailleerde toelichting over de definities en indelingen beschikbaar op arvastat.vdab.be/arvastat_help.html

Bron

VDAB Monitoring
studiedienst@vdab.be

Joris Ghysels
Contactpersoon VDAB
0488 60 64 42