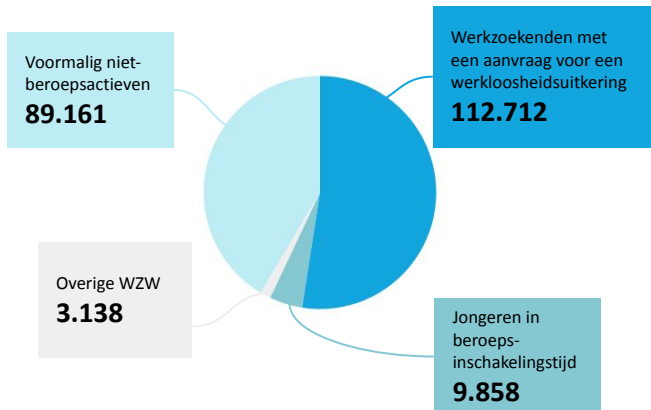


# VDAB werkzoekendenbericht

Januari 2025

**Figuur 1** Werkzoekenden zonder werk volgens uitkeringsstatus, 31 januari 2025



Op 31 januari 2025 waren er **214.869** **werkzoekenden zonder werk (WZW)** met een verblijfplaats in Vlaanderen ingeschreven bij VDAB (figuur 1).<sup>1</sup>

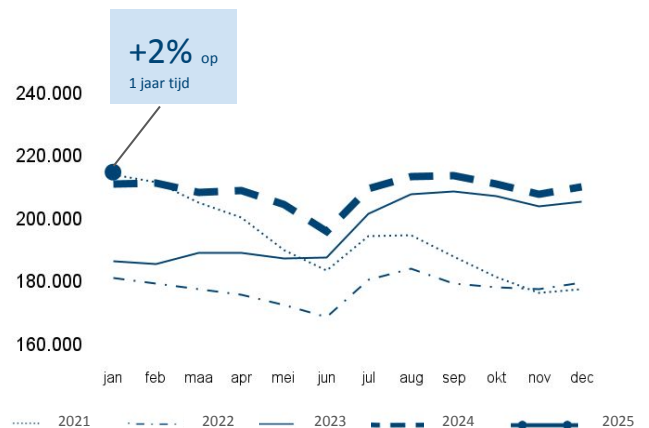
- 52% zijn werkzoekenden met een werkloosheidsuitkering of een aanvraag hiervoor (112.712).
- 42% zijn voormalig niet-beroepsactieven.<sup>2</sup> Deze groep bestaat uit 89.161 burgers.
- 5% of 9.858 WZW zijn jongeren in beroepsinschakelingstijd.

## ➤ 6,8% is werkzoekend

De **werkzoekendengraad** was in januari 6,8%.

Dit is de verhouding van het aantal werkzoekenden zonder werk in Vlaanderen tegenover de Vlaamse beroepsbevolking. Eén jaar geleden, in januari 2024, was de werkzoekendengraad bijna gelijk en ging het om 6,7%. Zonder de voormalig niet-beroepsactieve WZW ging het in januari 2025 om 4,0% en in januari 2024 om 3,9%.

**Figuur 2** Werkzoekenden zonder werk: seizoensschommeling en evolutie gedurende de laatste vijf jaar



Tegenover januari 2024 zijn de WZW **toegenomen met 2%** (figuur 2).

- De BIT-jongeren zijn toegenomen met 6%.
- De werkzoekenden met een werkloosheidsuitkering of een aanvraag hiervoor stegen met 2%.
- De voormalig niet-beroepsactieve WZW stegen met 1%.

## 415.000 WZW gedurende het afgelopen jaar

Over de periode van één jaar - tussen januari 2024 en januari 2025 - waren 415.793 personen minstens één keer ingeschreven als werkzoekende zonder werk bij VDAB. Dit is 6% meer dan in dezelfde periode twaalf maanden eerder.

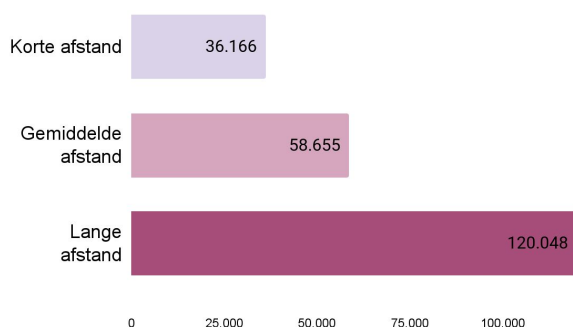
<sup>1</sup> Naast de werkzoekenden met een verblijfplaats in Vlaanderen, zijn ook 3.521 werkzoekenden uit het Brussels Hoofdstedelijk Gewest en 1.183 werkzoekenden van buiten Vlaanderen en Brussel ingeschreven bij VDAB. Zij kunnen bijvoorbeeld een opleiding volgen bij VDAB.

<sup>2</sup> De voormalig niet-beroepsactieven zijn burgers die zich hebben ingeschreven als werkzoekende zonder uitkering (aanvraag) (categorie 03), werkzoekende ten laste van het OCMW (categorie 05), werkzoekende met een inkomensvervangende tegemoetkoming van de FOD Sociale Zekerheid (categorie 06) of werkzoekende met een ziekte-uitkering (categorie 32).

➤ **Minder dan 2 op de 10 WZW heeft een korte afstand tot de arbeidsmarkt**

We verdelen alle WZW - ongeacht hun uitkeringsstatus - volgens hun **afstand tot de arbeidsmarkt** (figuur 3).

**Figuur 3 Werkzoekenden zonder werk volgens afstand tot de arbeidsmarkt, 31 januari 2025**



Hiervoor houden we rekening met de inschatting van bemiddelaars over de kansen op de arbeidsmarkt en de nood aan dienstverlening van de werkzoekende. Daarnaast integreren we de kans dat de werkzoekende binnen de zes maanden werk heeft.<sup>3</sup> Een AI-model maakt dagelijks deze inschatting op basis van factoren zoals leeftijd, werkervaring, huidige en vorige werkloosheidsperiodes, gewenste beroepen, talenkennis, het online updaten van een CV, ...

➤ **4.500 WZW meer tegenover december 2024**

Het aantal werkzoekenden zonder werk met een verblijfplaats in Vlaanderen is gestegen met meer dan 4.500 personen tussen december 2024 en januari 2025.

- Iets meer dan **26.000 werkzoekenden stroomden in**. 36% van hen was voorheen niet-beroepsactief.
- Ongeveer **21.500 werkzoekenden stroomden uit**. 72% van de uitstromers ging aan het werk (15.599). De overige 28% schreef zich uit omwille van diverse redenen zoals pensioen, ziekte, of een andere vorm van niet-beroepsactiviteit.

<sup>3</sup> Het model schat de kans dat een werkzoekende binnen de zes maanden minstens 28 dagen werkt (inclusief interim werk, deeltijds werk en IBO).

<sup>4</sup> Het gaat om een versterkende actie, zoals een opleiding, een voortraject (bv. begeleide activiteiten in de sociale economie voor werkzoekenden met een bemiddelingsadvies arbeidsmatige activiteiten in de sociale economie) of een andere specifieke begeleiding (bv. begeleiding tijdens detentie, beroep tegen de mutualiteit).

<sup>5</sup> Het gaat onder andere om burgers met een bemiddelingsadvies welzijn en burgers voor wie de dienstverlening is uitgeput.

**17% heeft een korte afstand**

Deze werkzoekenden hebben volgens het AI-model een kans van meer dan 50% om binnen de zes maanden werk te vinden.

**27% heeft een gemiddelde afstand**

De helft van deze groep is bezig met een opleiding of voortraject (bv. arbeidsmatige activiteiten in de sociale economie, activeringstraject) waardoor ze nu niet meteen aan het werk kunnen.<sup>4</sup> Voor de andere helft wordt ingeschat dat zij momenteel 35 tot 50% kans hebben op werk binnen de zes maanden.

**56% heeft een lange afstand**

De werkzoekenden in deze groep hebben een lage kans op werk binnen de zes maanden (<35%) en/of bepaalde gezondheids- of welzijnsproblemen waaraan eerst moet worden gewerkt vooraleer er stappen naar werk kunnen worden gezet.<sup>5</sup>

## In de kijker:

### ➤ Gemeentefusies

Op 1 januari 2025 zijn door fusies van bestaande gemeenten dertien nieuwe gemeenten ontstaan. 28 bestaande gemeenten zijn opgegaan in die fusies en bestaan niet meer (sommige nieuwe gemeenten hebben de naam van een oude gemeente overgenomen). Er zijn nu 287 gemeenten in Vlaanderen.

Onze website Arvastat is volledig aangepast aan de nieuwe situatie, ook in de tabellen over het verleden.

### ➤ Referentieregio's en samenwerkingsverbanden

De indeling in referentieregio's en samenwerkingsverbanden is ook aangepast naar de meest recente situatie. Een overzicht van de indeling van de gemeenten in deze geografische regio's kan geconsulteerd worden via [dit document](#).

## Meer info en cijfers

De interactieve toepassing Arvastat biedt je snel en eenvoudig statistieken over het aantal werkzoekenden en de ontvangen en openstaande vacatures in Vlaanderen. Arvastat kan je raadplegen via [arvastat.vdab.be](http://arvastat.vdab.be).

Er is ook een gedetailleerde toelichting over de definities en indelingen beschikbaar op [arvastat.vdab.be/arvastat\\_help.html](http://arvastat.vdab.be/arvastat_help.html)

## Bron

### VDAB Monitoring

[studiedienst@vdab.be](mailto:studiedienst@vdab.be)

### Lies Reynaert

Woordvoerder VDAB a.i.

[lies.reynaert@vdab.be](mailto:lies.reynaert@vdab.be)

0499 39 40 31