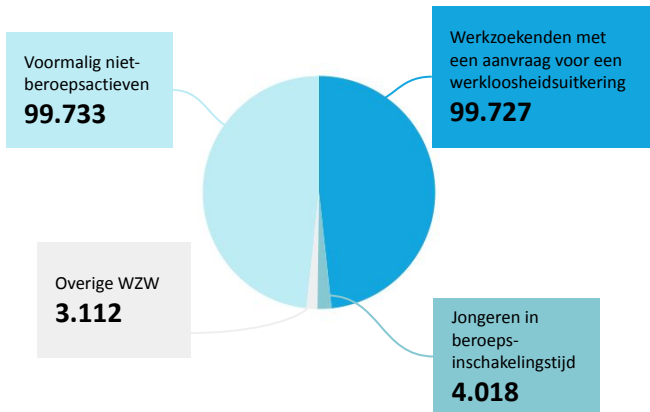


VDAB werkzoekendenbericht

Juni 2026

Figuur 1 Werkzoekenden zonder werk volgens uitkeringsstatus, 30 juni 2026



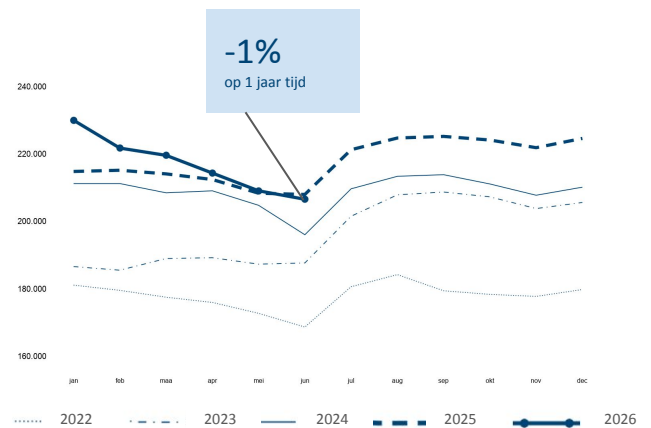
Op 30 juni 2026 waren **206.590 werkzoekenden zonder werk (WZW)** met een verblijfplaats in Vlaanderen ingeschreven bij VDAB (figuur 1).¹

- 48% zijn werkzoekenden met een werkloosheidsuitkering of een aanvraag hiervoor (99.727).
- 48% zijn voormalig niet-beroepsactieven.² Deze groep is net iets groter dan de werkzoekenden met een werkloosheidsuitkering en bestaat uit 99.733 burgers.
- 2% of 4.018 WZW zijn jongeren in beroepsinschakelingstijd (BIT).

Ongeveer 7% is werkzoekend

De **werkzoekendengraad** was in juni 6,4%. Dit is de verhouding van het aantal werkzoekenden zonder werk in Vlaanderen tegenover de Vlaamse beroepsbevolking. Dat is even veel als één jaar geleden, in juni 2025. Zonder de voormalig niet-beroepsactieve WZW ging het in juni 2026 om 3,3%, terwijl het één jaar eerder iets hoger was en 3,7% bedroeg.

Figuur 2 Werkzoekenden zonder werk: seizoensschommeling en evolutie gedurende de laatste vijf jaar



Tegenover juni 2025 zijn de WZW **licht gedaald** (figuur 2). Dit is de eerste daling van het werkzoekendencijfer sinds oktober 2022.

- De BIT-jongeren zijn afgenomen met 48%.
- De werkzoekenden met een werkloosheidsuitkering of een aanvraag daarvoor zijn afgenomen met 8%.
- De voormalig niet-beroepsactieve WZW namen toe met 13%.

¹ Naast de werkzoekenden met een verblijfplaats in Vlaanderen, zijn ook 4.071 werkzoekenden uit het Brussels Hoofdstedelijk Gewest en 1.373 werkzoekenden van buiten Vlaanderen en Brussel ingeschreven bij VDAB. Zij kunnen bijvoorbeeld een opleiding volgen bij VDAB.

² De voormalig niet-beroepsactieven zijn burgers die zich hebben ingeschreven als werkzoekende zonder uitkering (saanvraag) (categorie 03), werkzoekende ten laste van het OCMW (categorie 05), werkzoekende met een inkomensvervangende tegemoetkoming van de FOD Sociale Zekerheid (categorie 06) of werkzoekende met een ziekte-uitkering (categorie 32).

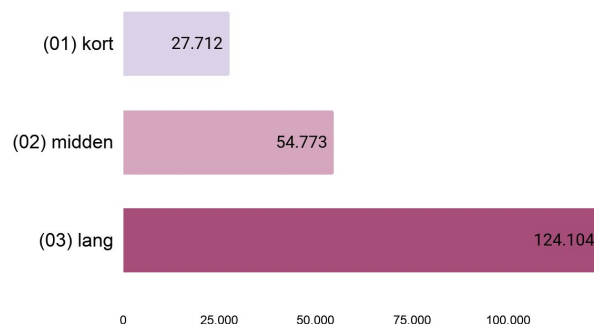
➤ 40% van de WZW heeft een korte of gemiddelde afstand tot de arbeidsmarkt

We verdelen alle WZW - ongeacht hun uitkeringsstatus - volgens hun **afstand tot de arbeidsmarkt** (figuur 3).

Hiervoor houden we rekening met de inschatting van bemiddelaars over de kansen op de arbeidsmarkt en de nood aan dienstverlening van de werkzoekende. Daarnaast integreren we de kans dat de werkzoekende binnen de zes maanden werk heeft.³ Een AI-model maakt dagelijks deze inschatting op basis van factoren zoals leeftijd, werkervaring, huidige en vorige werkloosheidsperiodes, gewenste beroepen, talenkennis, het online updaten van een CV, ...

- **13% heeft een korte afstand**
Deze werkzoekenden hebben volgens het AI-model een kans van meer dan 50% om binnen de zes maanden werk te vinden.
- **27% heeft een gemiddelde afstand**
Iets minder dan de helft van deze groep is bezig met een opleiding of voortraject (bv. arbeidsmatige activiteiten in de sociale economie, activeringstraject) waardoor ze nu niet meteen aan het werk kunnen.⁴ Voor de anderen wordt ingeschat dat zij momenteel 35 tot 50% kans hebben op werk binnen de zes maanden.
- **60% heeft een lange afstand**
De werkzoekenden in deze groep hebben een lage kans op werk binnen de zes maanden (<35%) en/of bepaalde gezondheids- of welzijnsproblemen waaraan eerst moet worden gewerkt vooraleer er stappen naar werk kunnen worden gezet.⁵

Figuur 3 Werkzoekenden zonder werk volgens afstand tot de arbeidsmarkt, 30 juni 2026⁶



➤ Ongeveer 2.300 werkzoekenden minder dan in mei

Het aantal werkzoekenden zonder werk met een verblijfplaats in Vlaanderen is met ongeveer 2.300 personen afgenomen tussen mei 2026 en juni 2026.

- Bijna **22.000 werkzoekenden stroomden in**. 39% van hen was voorheen niet-beroepsactief.
- Net geen **24.000 werkzoekenden stroomden uit**. 64% van de uitstromers ging aan het werk (15.291). De overige 36% schreef zich uit wegens diverse redenen zoals pensioen, ziekte, of een andere vorm van niet-beroepsactiviteit.

➤ Bijna 425.000 WZW gedurende het afgelopen jaar

Over de periode van één jaar - tussen juni 2025 en juni 2026 - waren **424.660 personen** minstens één keer ingeschreven als werkzoekende zonder werk bij VDAB. Dit is 4% meer dan in dezelfde periode twaalf maanden eerder.

³ Het model schat de kans dat een werkzoekende binnen de zes maanden minstens 28 dagen werkt (inclusief interim werk, deeltijds werk en IBO).

⁴ Het gaat om een versterkende actie, zoals een opleiding, een voortraject (bv. begeleide activiteiten in de sociale economie voor werkzoekenden met een bemiddelingsadvies arbeidsmatige activiteiten in de sociale economie) of een andere specifieke begeleiding (bv. begeleiding tijdens detentie, beroep tegen de mutualiteit).

⁵ Het gaat onder andere om burgers met een bemiddelingsadvies welzijn en burgers voor wie de dienstverlening is uitgeput.

⁶ Er is 1 werkzoekende met een onbepaalde afstand tot de arbeidsmarkt.

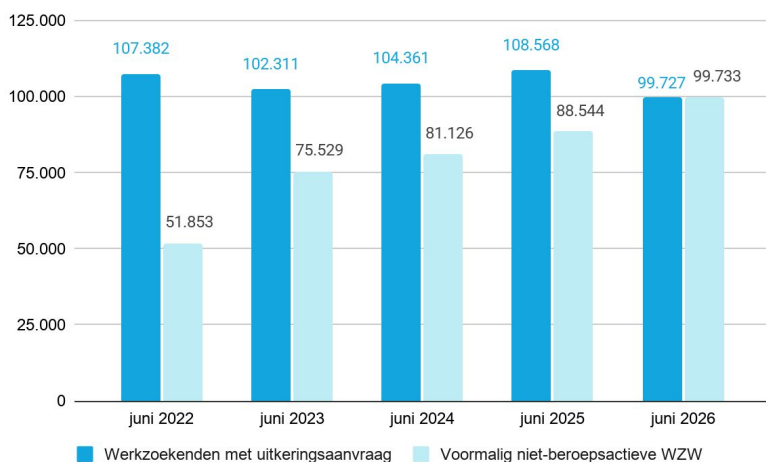
In de kijker:

- Ongeveer evenveel werkzoekenden met een uitkeringsaanvraag als voormalig niet-beroepsactieve WZW

Eind juni 2026 was het aantal voormalig niet-beroepsactieve WZW net iets hoger dan de werkzoekenden met een (aanvraag voor) werkloosheidsuitkering. Vanaf 2023 was er een stijging van de groep voormalig niet-beroepsactieven door de verplichte inschrijving van bepaalde groepen werkzoekenden waaronder sociale huurders. De toename met 13% tegenover juni vorig jaar is dan weer deels te wijten aan het feit dat VDAB werkzoekenden die hun werkloosheidsuitkering verliezen niet automatisch uitschrijft. Dat gebeurt enkel als ze werk vinden of niet langer werkzoekend zijn. Na verlies van hun werkloosheidsuitkering, veranderen ze wel van status en komen in de groep van de vrij ingeschreven werkzoekenden of de leefloongerechtigde werkzoekenden terecht, allebei onderdeel van de grotere categorie "voormalig niet-beroepsactieven".

Het aantal werkzoekenden met een uitkeringsaanvraag is met 8% gedaald tegenover juni vorig jaar. Zowel de uitstroom naar de groep van voormalig niet-beroepsactieve werkzoekenden ten gevolge van de beperking van de werkloosheid in de tijd als de hogere uitstroom naar werk en ziekte (zie [VDAB Ontcijfert](#)) spelen hierbij een rol.

Figuur 4 Werkzoekenden met een uitkeringsaanvraag en voormalig niet beroepsactieve WZW, evolutie juni 2022 - juni 2026



Meer info en cijfers

De interactieve toepassing Arvastat biedt je snel en eenvoudig statistieken over het aantal werkzoekenden en de ontvangen en openstaande vacatures in Vlaanderen. Arvastat kan je raadplegen via arvastat.vdab.be.

Er is ook een gedetailleerde toelichting over de definities en indelingen beschikbaar op arvastat.vdab.be/arvastat_help.html

Bron

VDAB Monitoring
studiedienst@vdab.be

Lies Reynaert
Woordvoerder VDAB
lies.reynaert@vdab.be
0499 39 40 31