

VDAB werkzoekendenbericht

Maart 2022

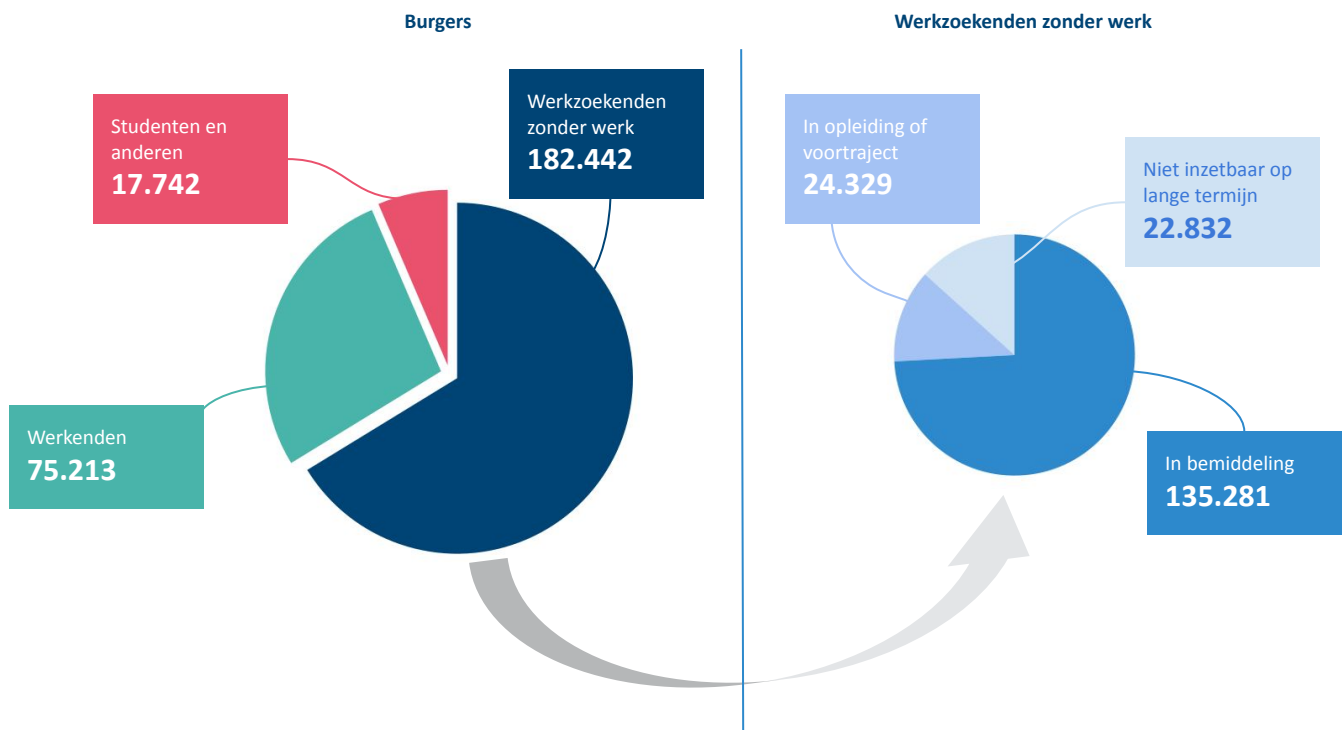
Op 31 maart 2022 waren er 275.397 burgers bij VDAB ingeschreven.¹ 66% was werkzoekend zonder werk, 27% werkend, en 6% student of andere. Het aantal werkzoekenden zonder werk bedraagt 182.442.

Binnen de groep van werkzoekenden zonder werk was 74% in bemiddeling bij VDAB, terwijl 13% bezig was met een opleiding of voortraject. De overige 13% van de werkzoekenden was niet inzetbaar op lange termijn en had nood aan specifieke dienstverlening (figuur 1). De werkzoekendengraad, dit is de verhouding van het aantal werkzoekenden zonder werk woonachtig in Vlaanderen ten opzichte van de Vlaamse beroepsbevolking, bedroeg 5,7%. Ter vergelijking, in maart 2021 ging het om 6,6%.

Ten opzichte van maart 2021 is er een duidelijke daling van het aantal werkzoekenden zonder werk (-13%, figuur 2). Ten opzichte van vorige maand is het aantal werkzoekenden zonder werk afgenomen met ongeveer 1.800 personen, want in maart 2022 stroomden 20.455 burgers in als werkzoekende zonder werk, terwijl 22.223 werkzoekenden zonder werk uitstroonden waarvan 82% met werk (figuur 4).


Het aantal werkende VDAB-klanten is zo goed als gelijk gebleven ten opzichte van maart 2021 (+0,2%, figuur 3), het aantal studenten en anderen daalde met 14%.

Figuur 1 Aantal bij VDAB ingeschreven burgers volgens werksituatie en bemiddelingsstatus, 31 maart 2022




¹ 6.865 van deze ingeschreven burgers had een verblijfplaats buiten Vlaanderen, waarvan 75% in het Brussels Hoofdstedelijk Gewest. Tussen maart 2021 en maart 2022 waren 494.421 unieke burgers minstens 1 keer op het einde van de maand ingeschreven bij VDAB. Bij de werkzoekenden zonder werk gaat het om 380.696 unieke personen.

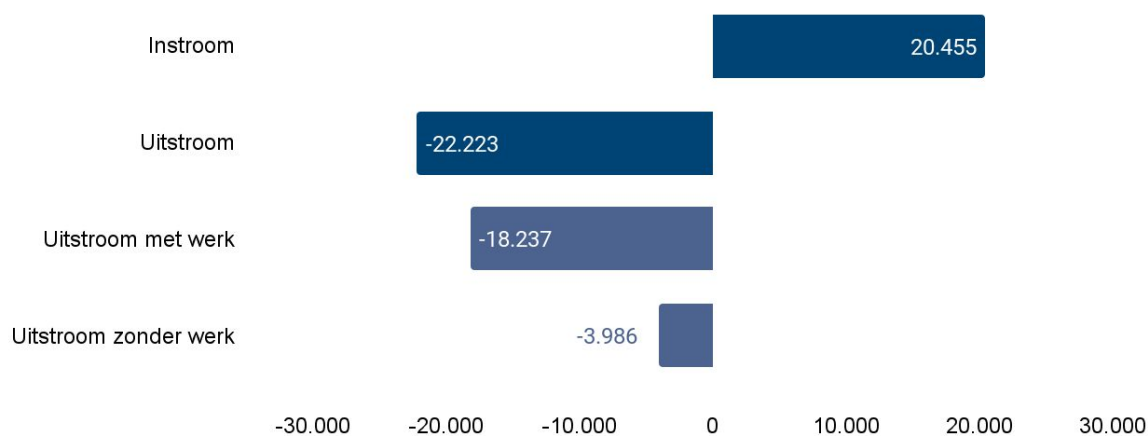
Figuur 2 Werkzoekenden zonder werk: seizoensschommeling en evolutie gedurende de laatste vijf jaar



Figuur 3 Werkenden (ingeschreven bij VDAB): seizoensschommeling en evolutie gedurende de laatste vijf jaar



Figuur 4 In- en uitstroom van werkzoekenden zonder werk, maart 2022

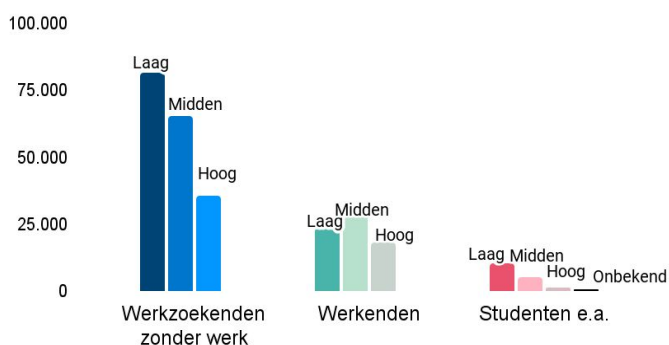


Enkele kenmerken onder de loep

Op arvastat.vdab.be vind je informatie over onderstaande kenmerken. Iedere maand bespreken we hier drie van deze profielkenmerken.

Geslacht	Leeftijd	Studieniveau	Werkloosheidsduur	Nationaliteit	Origine	Arbeidsbeperking	Bemiddelingsstatus
----------	----------	--------------	-------------------	---------------	---------	------------------	--------------------

Figuur 5 VDAB-klienten volgens werksituatie en studieniveau, 31 maart 2022

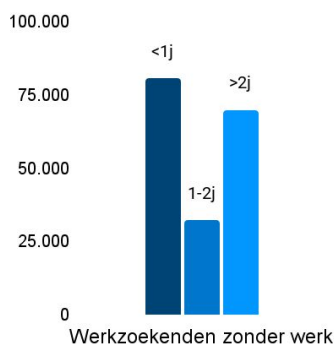


Studieniveau

Tegenover maart 2021 zijn de middengeschoolde werkzoekenden zonder werk het sterkst afgenomen (-14%). Bij de laag- (-12%) en de hooggeschoolde werkzoekenden zonder werk (-13%) is de daling wat kleiner. De laaggeschoolde groep blijft met een aandeel van 44% het grootst.

De laaggeschoolde werkende VDAB-klienten namen toe met 4% ten opzichte van vorig jaar. Het aantal midden- (-1%) en hooggeschoolde werkenden (-3%) nam af. Bij de studenten en anderen zijn alle groepen gedaald ten opzichte van maart 2021.

Figuur 6 Werkzoekenden zonder werk volgens werkloosheidsduur, 31 maart 2022

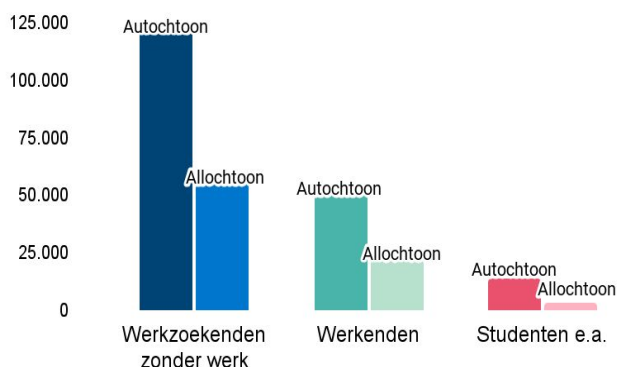


Werkloosheidsduur

Het aantal werkzoekenden zonder werk met een korte werkloosheidsduur (<1 jaar, -16%) is sterk gedaald ten opzichte van maart 2021 en het aantal langdurig werkloze werkzoekenden (1-2 jaar, -26%) nog sterker. Bij de zeer langdurig werkloze werkzoekenden (>2 jaar) is er een afname met 2%.

Het aandeel van de werkzoekenden met een werkloosheidsduur van meer dan 1 jaar bedraagt ondertussen 56%, waarmee dit iets hoger ligt dan het aandeel van 55% dat in maart 2021 werd genoteerd.

Figuur 7 VDAB-klienten volgens werksituatie en origine, 31 maart 2022



Origine

Eén op drie werkzoekenden zonder werk heeft een migratieachtergrond. Hun aantal is afgenomen met 11% ten opzichte van maart 2021, de daling bij de autochtonen was iets sterker (-14%). De allochtonen worden statistisch gedefinieerd als werkzoekenden die een huidige of vorige nationaliteit hebben van buiten de EU-27 of EVA-landen + Verenigd Koninkrijk.

Het aantal allochtone werkende klienten is toegenomen met 12% vergeleken met maart 2021. Het aantal autochtone werkende klienten is daarentegen gedaald met 4%. Het aantal autochtone en allochtone studenten en anderen is ten opzichte van maart 2021 gedaald met respectievelijk 15% en 12%.

Toelichting

Werkzoekenden zonder werk zijn burgers zonder job die VDAB zo snel mogelijk aan duurzaam werk wil helpen. VDAB streeft naar een dalend aantal werkzoekenden zonder werk en een lage werkzoekendengraad. De werkzoekenden zonder werk worden verder ingedeeld volgens hun bemiddelingsstatus. Diegenen **in bemiddeling** maken gebruik van de bemiddelende dienstverlening van VDAB online, telefonisch of in persoon. Sommigen gaan zelfstandig op zoek naar werk met online dienstverlening, terwijl anderen geholpen worden door sectorale teams of intensieve dienstverlening krijgen waar meer tijd over gaat. De werkzoekenden **in opleiding of in voortraject** (bv. activeringstraject, zorgbegeleiding) ondernemen een actie die hen later helpt om succesvol naar werk te zoeken. Die actie zorgt er wel voor dat ze nu niet meteen aan het werk kunnen. De werkzoekenden die **niet inzetbaar zijn op lange termijn** hebben omwille van bepaalde redenen zoals een gezondheidsproblematiek op dit moment geen arbeidsmarktperspectief. Die redenen moeten eerst aangepakt worden vooraleer iemand er (terug) klaar voor is om in een bemiddelingstraject naar werk te stappen. VDAB laat deze mensen niet los, en pikt de draad op van zodra er terug een perspectief is naar werk.

Werkenden zijn burgers met een deeltijdse of voltijdse job die een beroep doen op VDAB voor loopbaandienstverlening (bv. werk-werk transitie, heroriëntering, ...). VDAB wil deze groep beter bereiken en hun aantal dus zien toenemen.

De groep van **studenten en anderen** omvat burgers die niet op zoek zijn naar een nieuwe permanente job, maar wel op VDAB vertrouwen voor een bepaald type dienstverlening (bv. het vinden van een studentenjob of deeltijdse job tijdens hun studies). VDAB ondersteunt deze personen wanneer zij zich bij VDAB aanmelden.

Meer info en cijfers

De interactieve toepassing Arvastat biedt je snel en eenvoudig statistieken over het aantal werkzoekenden en de ontvangen en openstaande vacatures in Vlaanderen.

Arvastat kan je raadplegen via arvastat.vdab.be.

Er is ook een gedetailleerde toelichting over de definities en indelingen beschikbaar op arvastat.vdab.be/arvastat_help.html

Bron

VDAB Monitoring
studiedienst@vdab.be

Joke Van Bommel
Woordvoerder VDAB
joke.vanbommel@vdab.be
0499 41 81 35