

# VDAB werkzoekendenbericht

Maart 2023

Op 31 maart 2023 waren er 287.858 burgers bij VDAB ingeschreven.<sup>1</sup> 67% was werkzoekend zonder werk, 27% werkende burgerklant, en 5% student of andere. Het aantal werkzoekenden zonder werk bedraagt 193.886. Binnen de groep van werkzoekenden zonder werk was 77% in bemiddeling bij VDAB, terwijl 14% bezig was met een opleiding of voortraject. De overige 9% van de werkzoekenden was niet inzetbaar op lange termijn en had nood aan specifieke dienstverlening buiten VDAB (figuur 1). De werkzoekendengraad, dat is de verhouding van het aantal werkzoekenden zonder werk woonachtig in Vlaanderen ten opzichte van de Vlaamse beroepsbevolking, bedroeg 6,1%. Ter vergelijking, in maart 2022 ging het om 5,7%.

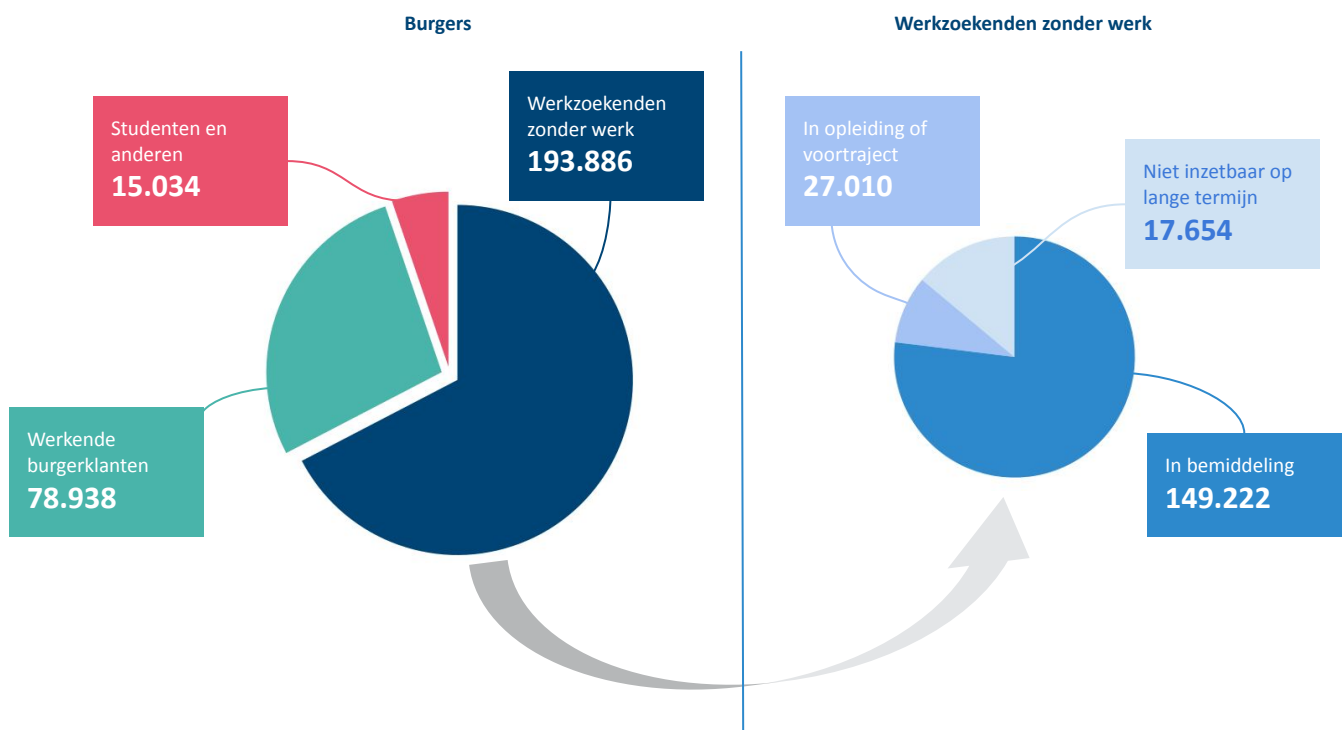
Het aantal werkzoekenden zonder werk is gestegen met 6% ten opzichte van dezelfde maand één jaar eerder (figuur 2). Ongeveer de helft van de toename is te verklaren door de hoge instroom van burgers met de Oekraïense nationaliteit gedurende het afgelopen jaar. Ook het aantal WZW met een nationaliteit van andere niet-EU landen zoals Marokko of Afghanistan is duidelijk toegenomen.

We zien daarnaast dat het voornamelijk de voormalig niet-beroepsactieven zijn die verantwoordelijk zijn voor de toename<sup>2</sup>, bij de werkzoekenden met een uitkeringsaanvraag is er zelfs een daling ten opzichte van maart 2022 (-6%).

Ten opzichte van vorige maand is het aantal werkzoekenden zonder werk toegenomen met ongeveer 3.900 personen. In maart 2023 stroomden 25.555 burgers in als werkzoekende zonder werk. Gebaseerd op de categorie van inschrijving was bijna de helft onder hen voorheen niet-beroepsactief (49%). Anderzijds stroomden 21.669 werkzoekenden zonder werk uit, waarvan 80% met werk (figuur 4).

Het aantal werkende VDAB-klanten is gestegen met 5% ten opzichte van maart 2022 (figuur 3), terwijl het aantal studenten en anderen fors daalde met 15%. Die sterke daling zien we bij alle subgroepen van de studenten e.a.

**Figuur 1** Aantal bij VDAB ingeschreven burgers volgens werksituatie en bemiddelingsstatus, 31 maart 2023

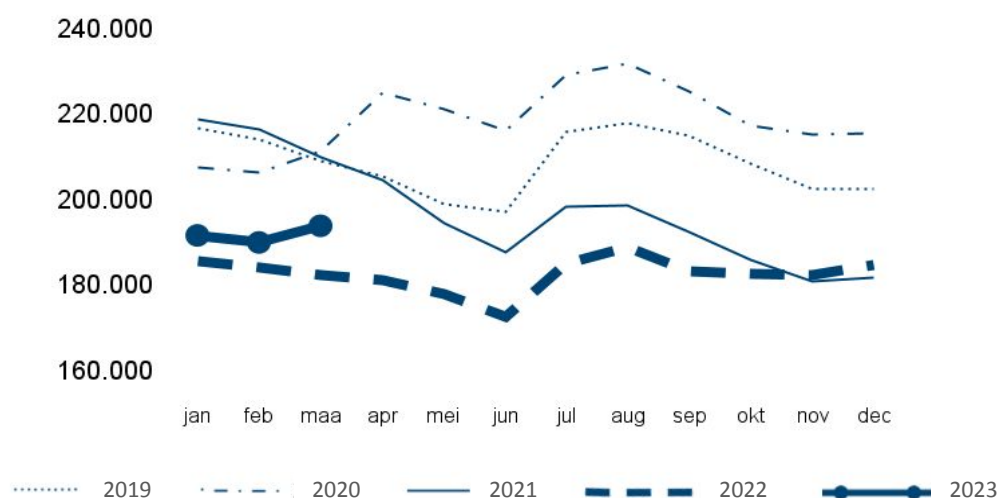


<sup>1</sup> 7.210 van deze ingeschreven burgers had een verblijfplaats buiten Vlaanderen, waarvan 74% in het Brussels Hoofdstedelijk Gewest.

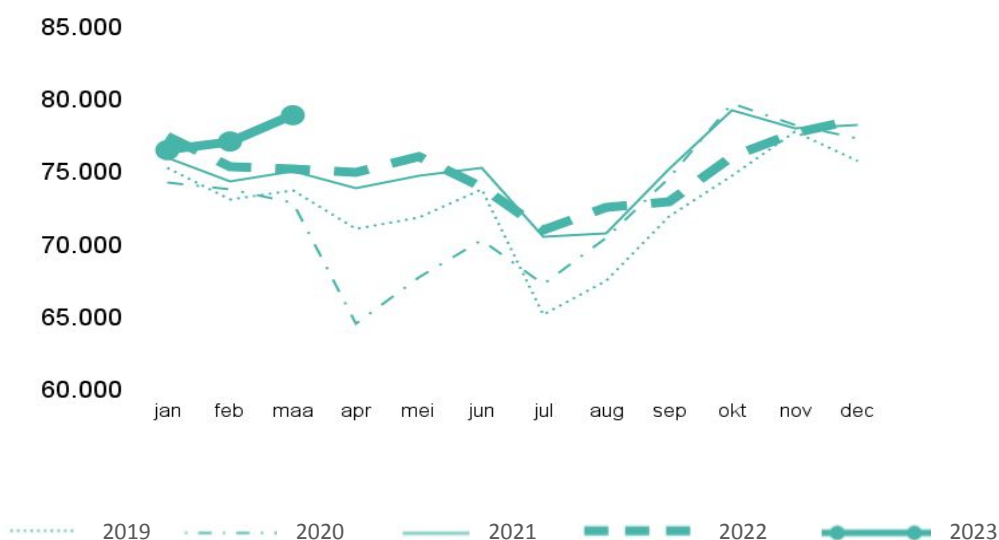
Tussen maart 2022 en maart 2023 waren 491.645 unieke burgers minstens één keer op het einde van de maand ingeschreven bij VDAB. Bij de werkzoekenden zonder werk gaat het om 385.971 unieke personen.

<sup>2</sup> De voormalig niet-beroepsactieven worden gedefinieerd als burgers die zich hebben ingeschreven met categorie 03 (vrij ingeschreven werkzoekenden zonder werk), 05 (werkzoekenden ten laste van het OCMW) of 32 (werkzoekenden ten laste van het RIZIV).

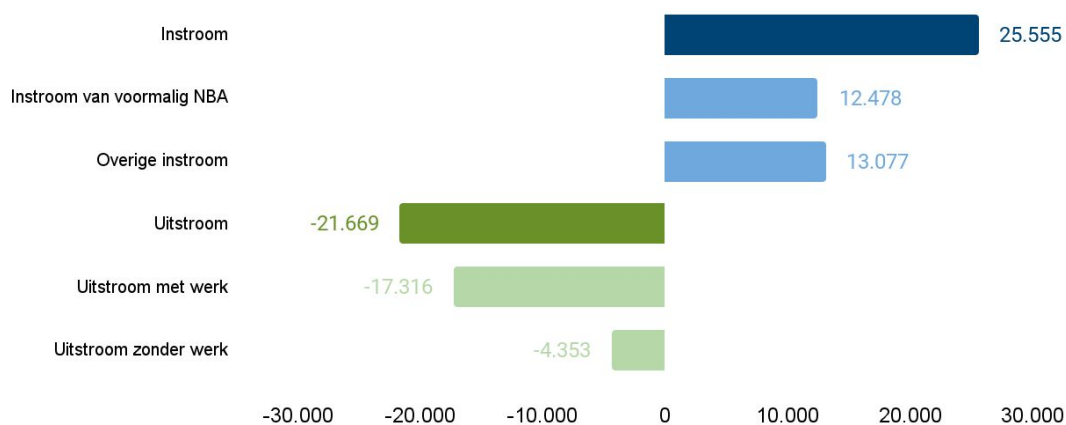
**Figuur 2 Werkzoekenden zonder werk: seizoensschommeling en evolutie gedurende de laatste vijf jaar**



**Figuur 3 Werkende burgerklanten: seizoensschommeling en evolutie gedurende de laatste vijf jaar**



**Figuur 4 In- en uitstroom van werkzoekenden zonder werk, maart 2023**



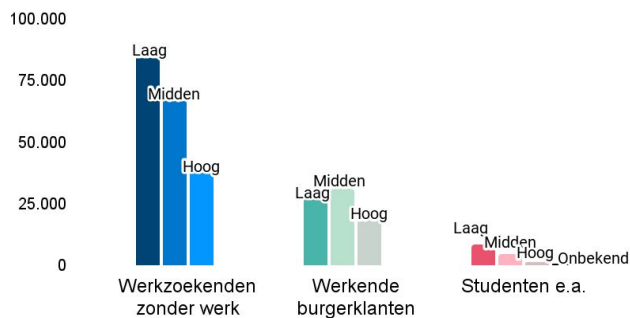
Noot: de voormalig niet-beroepsactieven (NBA) zijn burgers die zich hebben ingeschreven met categorie 03 (vrij ingeschreven werkzoekenden zonder werk), 05 (werkzoekenden ten laste van het OCMW) of 32 (werkzoekenden ten laste van het RIZIV).

# Enkele kenmerken onder de loep

Op [arvastat.vdab.be](http://arvastat.vdab.be) vind je informatie over onderstaande kenmerken. Iedere maand bespreken we hier drie van deze profielkenmerken.

Geslacht	Leeftijd	Studieniveau	Werkloosheidsduur	Nationaliteit	Origine	Arbeidsbeperking	Bemiddelingsstatus
----------	----------	--------------	-------------------	---------------	---------	------------------	--------------------

**Figuur 5 VDAB-klienten volgens werksituatie en studieniveau, 31 maart 2023**



## Studieniveau

Bij alle studieniveaus is er een stijging van de werkzoekenden zonder werk, maar de toename is het hoogst bij de hooggeschoolden (+13%). Deze stijging wordt in belangrijke mate gedreven door hooggeschoolden met de Oekraïense nationaliteit. Het aantal laaggeschoolden steeg met 6% en het aantal middengeschoolden met 3%.

Terwijl de laaggeschoolden met 44% in de meerderheid zijn bij de WZW, is het hoogste aandeel van de werkende burgerklienten middengeschoold (40%). Ook bij de werkende klienten zien we een duidelijke toename van de hooggeschoolden (+12%) ten opzichte van maart 2022. Het aantal laaggeschoolde (+1%) en middengeschoolde (+4%) werkende klienten is licht toegenomen.

Ongeveer zes op tien studenten e.a. zijn laaggeschoold, vaak zijn ze uiteraard nog aan het studeren.

**Figuur 6 Werkzoekenden zonder werk volgens werkloosheidsduur, 31 maart 2023**

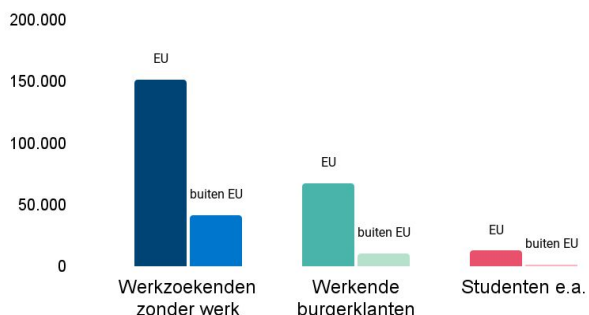


## Werkloosheidsduur

Net zoals de voorbije maanden, is het aantal WZW met een korte werkloosheidsduur (<1 jaar, +30%) sterk gestegen ten opzichte van dezelfde maand vorig jaar. Het aantal langdurig werkloze werkzoekenden (1-2 jaar, -14%) en het aantal zeer langdurig werkloze werkzoekenden (>2 jaar, -12%) daalt wel nog steeds.

Zoals we reeds de voorbije berichten constateerden, ligt de instroom de laatste maanden hoger ten opzichte van dezelfde maand één jaar eerder. In maart 2023 lag de instroom van nieuwe WZW 25% hoger dan in maart 2022. Hierdoor neemt het aantal WZW met een korte werkloosheidsduur toe.

**Figuur 7 VDAB-klienten volgens werksituatie en nationaliteit, 31 maart 2023**



## Nationaliteit

Bijna acht op tien werkzoekenden zonder werk hebben een nationaliteit van één van de EU-27 landen. Hun aantal is gedaald met 2% ten opzichte van vorig jaar. Op jaarbasis is er daarentegen een enorm sterke stijging van het aantal werkzoekenden met een nationaliteit van buiten de EU (+49%). Hun aantal is toegenomen met 13.855. Een groot deel van de toename is toe te schrijven aan burgers met de Oekraïense nationaliteit (+5.984 tussen maart 2022 en maart 2023). Ook bij andere nationaliteiten, zoals de Marokkaanse (+1.448) of Afghaanse (+1.185) is er een sterke toename.

Bij de werkende burgerklienten is er zowel een toename van de burgers met een niet-EU nationaliteit (+11%) als van de burgers met een EU-nationaliteit (+4%). Bij de studenten en anderen dalen de burgers met een EU nationaliteit (-17%), terwijl de burgers met een niet-EU nationaliteit licht zijn toegenomen (+1%).

## Toelichting

**Werkzoekenden zonder werk** zijn burgers zonder job die VDAB zo snel mogelijk aan duurzaam werk wil helpen. VDAB streeft naar een dalend aantal werkzoekenden zonder werk en een lage werkzoekendengraad. De werkzoekenden zonder werk worden verder ingedeeld volgens hun bemiddelingsstatus. Diegenen **in bemiddeling** maken gebruik van de bemiddelende dienstverlening van VDAB online, telefonisch of in persoon. Sommigen gaan zelfstandig op zoek naar werk met online dienstverlening, terwijl anderen geholpen worden door sectorale teams of intensieve dienstverlening krijgen waar meer tijd over gaat. De werkzoekenden **in opleiding of in voortraject** (bv. activeringstraject, zorgbegeleiding) ondernemen een actie die hen later helpt om succesvol naar werk te zoeken. Die actie zorgt er wel voor dat ze nu niet meteen aan het werk kunnen. De werkzoekenden die **niet inzetbaar zijn op lange termijn** hebben omwille van bepaalde redenen zoals een gezondheidsproblematiek op dit moment geen arbeidsmarktperspectief. Die redenen moeten eerst aangepakt worden vooraleer iemand er (terug) klaar voor is om in een bemiddelingstraject naar werk te stappen. VDAB laat deze mensen niet los, en pikt de draad op van zodra er terug een perspectief is naar werk.

**Werkende burgerklanten** zijn burgers met een deeltijdse of voltijdse job die een beroep doen op VDAB voor loopbaandienstverlening (bv. werk-werk transitie, heroriëntering, ...). VDAB wil deze groep beter bereiken en hun aantal dus zien toenemen.

De groep van **studenten en anderen** omvat burgers die niet op zoek zijn naar een nieuwe permanente job, maar wel op VDAB vertrouwen voor een bepaald type dienstverlening (bv. het vinden van een studentenjob of deeltijdse job tijdens hun studies). VDAB ondersteunt deze personen wanneer zij zich bij VDAB aanmelden.

## Meer info en cijfers

De interactieve toepassing Arvastat biedt je snel en eenvoudig statistieken over het aantal werkzoekenden en de ontvangen en openstaande vacatures in Vlaanderen. Arvastat kan je raadplegen via [arvastat.vdab.be](https://arvastat.vdab.be).

Er is ook een gedetailleerde toelichting over de definities en indelingen beschikbaar op [arvastat.vdab.be/arvastat\\_help.html](https://arvastat.vdab.be/arvastat_help.html)

**NIEUW! [Ontcijfert nr. 43: De verborgen dynamiek van de werkzoekenden zonder werk, in- en uitstroombewegingen in december 2022.](#)** Hier tonen we aan de hand van het luik dynamische gegevens van Arvastat dat de kleine maand- op- maand schommelingen van het werkzoekendencijfer een grote dynamiek verbergen.

## Bron

**VDAB Monitoring**  
studiedienst@vdab.be

**Joke Van Bommel**  
Woordvoerder VDAB  
joke.vanbommel@vdab.be  
0499 41 81 35