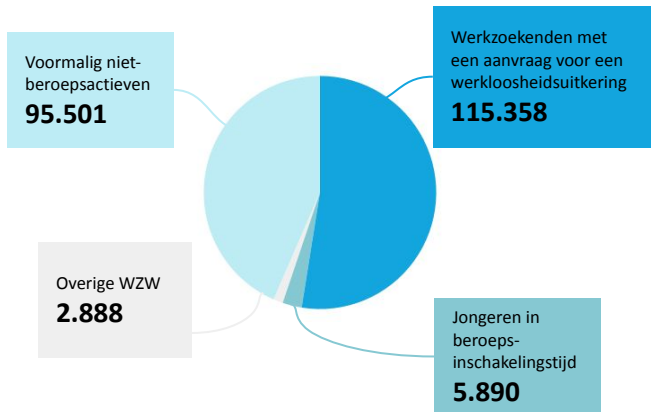


VDAB werkzoekendenbericht

Maart 2026

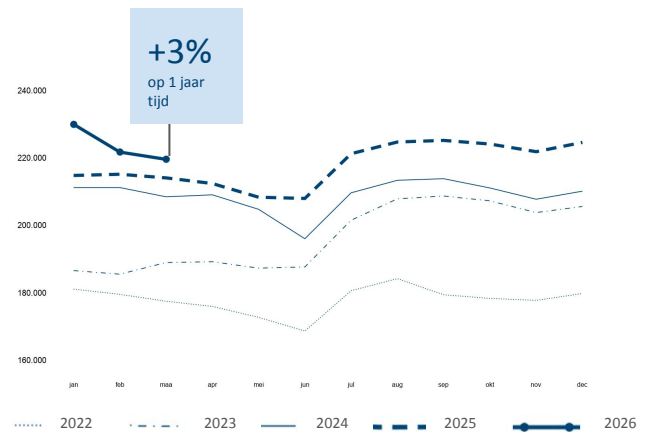
Figuur 1 Werkzoekenden zonder werk volgens uitkeringsstatus, 31 maart 2026



Op 31 maart 2026 waren **219.637 werkzoekenden zonder werk (WZW)** met een verblijfplaats in Vlaanderen ingeschreven bij VDAB (figuur 1).¹

- 53% zijn werkzoekenden met een werkloosheidsuitkering of een aanvraag hiervoor (115.358).
- 44% zijn voormalig niet-beroepsactieven.² Deze groep bestaat uit 95.501 burgers.
- 3% of 5.890 WZW zijn jongeren in beroepsinschakelingstijd (BIT).

Figuur 2 Werkzoekenden zonder werk: seizoensschommeling en evolutie gedurende de laatste vijf jaar



Tegenover maart 2025 zijn de WZW **toegenomen met 3%** (figuur 2).

- De BIT-jongeren zijn afgenomen met 34%.
- De werkzoekenden met een werkloosheidsuitkering of een aanvraag hiervoor stegen met 3%.
- De voormalig niet-beroepsactieve WZW namen toe met 6%.

Ongeveer 7% is werkzoekend

De **werkzoekendengraad** was in maart 6,8%. Dit is de verhouding van het aantal werkzoekenden zonder werk in Vlaanderen tegenover de Vlaamse beroepsbevolking. Eén jaar geleden, in maart 2025, bedroeg de werkzoekendengraad 6,7%. Zonder de voormalig niet-beroepsactieve WZW ging het in maart 2026 om 3,8% en één jaar eerder om 3,9%.

¹ Naast de werkzoekenden met een verblijfplaats in Vlaanderen, zijn ook 4.512 werkzoekenden uit het Brussels Hoofdstedelijk Gewest en 1.492 werkzoekenden van buiten Vlaanderen en Brussel ingeschreven bij VDAB. Zij kunnen bijvoorbeeld een opleiding volgen bij VDAB.

² De voormalig niet-beroepsactieven zijn burgers die zich hebben ingeschreven als werkzoekende zonder uitkering (saanvraag) (categorie 03), werkzoekende ten laste van het OCMW (categorie 05), werkzoekende met een inkomensvervangende tegemoetkoming van de FOD Sociale Zekerheid (categorie 06) of werkzoekende met een ziekte-uitkering (categorie 32).

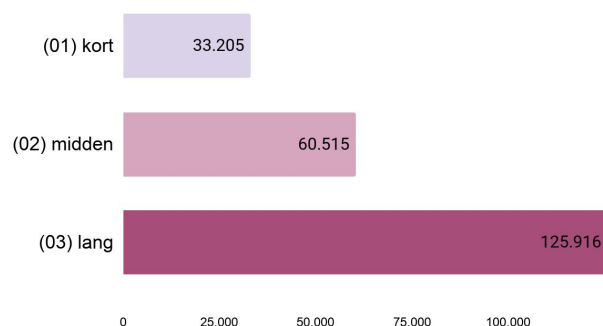
➤ 43% van de WZW heeft een korte of gemiddelde afstand tot de arbeidsmarkt

We verdelen alle WZW - ongeacht hun uitkeringsstatus - volgens hun **afstand tot de arbeidsmarkt** (figuur 3).

Hiervoor houden we rekening met de inschatting van bemiddelaars over de kansen op de arbeidsmarkt en de nood aan dienstverlening van de werkzoekende. Daarnaast integreren we de kans dat de werkzoekende binnen de zes maanden werk heeft.³ Een AI-model maakt dagelijks deze inschatting op basis van factoren zoals leeftijd, werkervaring, huidige en vorige werkloosheidsperiodes, gewenste beroepen, talenkennis, het online updaten van een CV, ...

- **15% heeft een korte afstand**
Deze werkzoekenden hebben volgens het AI-model een kans van meer dan 50% om binnen de zes maanden werk te vinden.
- **28% heeft een gemiddelde afstand**
Iets minder dan de helft van deze groep is bezig met een opleiding of voortraject (bv. arbeidsmatige activiteiten in de sociale economie, activeringstraject) waardoor ze nu niet meteen aan het werk kunnen.⁴ Voor de anderen wordt ingeschat dat zij momenteel 35 tot 50% kans hebben op werk binnen de zes maanden.
- **57% heeft een lange afstand**
De werkzoekenden in deze groep hebben een lage kans op werk binnen de zes maanden (<35%) en/of bepaalde gezondheids- of welzijnsproblemen waaraan eerst moet worden gewerkt vooraleer er stappen naar werk kunnen worden gezet.⁵

Figuur 3 Werkzoekenden zonder werk volgens afstand tot de arbeidsmarkt, 31 maart 2026



➤ Ruim 2.100 minder werkzoekenden tegenover februari

Het aantal werkzoekenden zonder werk met een verblijfplaats in Vlaanderen is met meer dan 2.100 personen afgenomen tussen februari 2026 en maart 2026.

- Bijna **23.500 werkzoekenden stroomden in**. 38% van hen was voorheen niet-beroepsactief.
- Bijna **25.500 werkzoekenden stroomden uit**. 69% van de uitstromers ging aan het werk (17.636). De overige 31% schreef zich uit omwille van diverse redenen zoals pensioen, ziekte, of een andere vorm van niet-beroepsactiviteit.

➤ Ruim 425.000 WZW gedurende het afgelopen jaar

Over de periode van één jaar - tussen maart 2025 en maart 2026 - waren **425.195 personen** minstens één keer ingeschreven als werkzoekende zonder werk bij VDAB. Dit is 2% meer dan in dezelfde periode twaalf maanden eerder.

³ Het model schat de kans dat een werkzoekende binnen de zes maanden minstens 28 dagen werkt (inclusief interim werk, deeltijds werk en IBO).

⁴ Het gaat om een versterkende actie, zoals een opleiding, een voortraject (bv. begeleide activiteiten in de sociale economie voor werkzoekenden met een bemiddelingsadvies arbeidsmatige activiteiten in de sociale economie) of een andere specifieke begeleiding (bv. begeleiding tijdens detentie, beroep tegen de mutualiteit).

⁵ Het gaat onder andere om burgers met een bemiddelingsadvies welzijn en burgers voor wie de dienstverlening is uitgeput.

In de kijker:

- Ruim 30.600 Vlaamse werkzoekenden riskeren hun werkloosheidsuitkering te verliezen tussen 1 april en 1 juli 2026

Vanaf 2026 verliezen sommige werkzoekenden hun werkloosheidsuitkering.⁶ Op 31 maart 2026 waren er bij VDAB 12.275 werkzoekenden zonder werk ingeschreven die hun werkloosheidsuitkering **op 1 april dreigen te verliezen**. Deze groep is als volgt samengesteld:

- 15% 20-29 jarigen en 7% 55-plussers
- 49% kortgeschoolden
- 52% zonder migratieachtergrond
- 24% met arbeidsbeperking

Tussen 2 april en 1 juli 2026 riskeren ongeveer 18.407 van de bij VDAB ingeschreven werkzoekenden hun werkloosheidsuitkering te verliezen. Door een onderbreking van de werkloosheid ten gevolge van tewerkstelling of moederschapsrust kan voor een specifieke persoon zijn/haar einddatum wel nog opschuiven. De einddatums waarover wij rapporteren zijn dus steeds voorlopig. VDAB rapporteert bovendien enkel over data die het reeds ontving van RVA.

Op de werkzoekendencijfers zien we stilaan een effect. Het aantal jongeren in beroepsinschakelingstijd ligt deze maand 34% lager dan in maart 2025, terwijl dat aantal toen 7% hoger lag dan in maart 2024. Maar uiteraard is de evolutie van dit aantal niet louter te verklaren door effecten van de verandering in de werkloosheidsreglementering. Het aantal werkzoekenden met een (aanvraag voor) werkloosheidsuitkering ligt wel nog 3% hoger dan in maart vorig jaar.

Meer info en cijfers

De interactieve toepassing Arvastat biedt je snel en eenvoudig statistieken over het aantal werkzoekenden en de ontvangen en openstaande vacatures in Vlaanderen. Arvastat kan je raadplegen via arvastat.vdab.be.

Er is ook een gedetailleerde toelichting over de definities en indelingen beschikbaar op arvastat.vdab.be/arvastat_help.html

Bron

VDAB Monitoring
studiedienst@vdab.be

Lies Reynaert
Woordvoerder VDAB
lies.reynaert@vdab.be
0499 39 40 31

⁶ De gedetailleerde informatie over de hervorming van de werkloosheidsuitkering is te vinden via [de website van RVA](#).