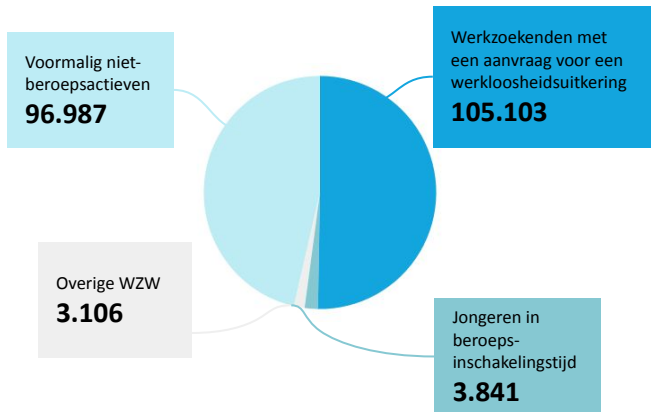


VDAB werkzoekendenbericht

Mei 2026

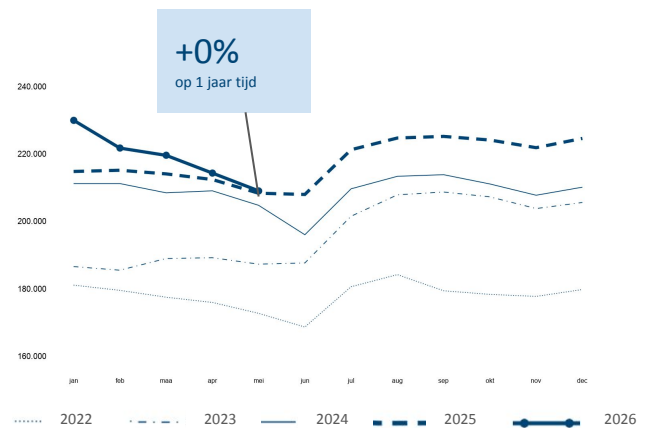
Figuur 1 Werkzoekenden zonder werk volgens uitkeringsstatus, 31 mei 2026



Op 31 mei 2026 waren **209.037 werkzoekenden zonder werk (WZW)** met een verblijfplaats in Vlaanderen ingeschreven bij VDAB (figuur 1).¹

- 50% zijn werkzoekenden met een werkloosheidsuitkering of een aanvraag hiervoor (105.103).
- 46% zijn voormalig niet-beroepsactieven.² Deze groep bestaat uit 96.987 burgers.
- 2% of 3.841 WZW zijn jongeren in beroepsinschakelingstijd (BIT).

Figuur 2 Werkzoekenden zonder werk: seizoensschommeling en evolutie gedurende de laatste vijf jaar



Tegenover mei 2025 zijn de WZW **quasi stabiel gebleven** (figuur 2).

- De BIT-jongeren zijn afgenomen met 49%.
- De werkzoekenden met een werkloosheidsuitkering of een aanvraag daarvoor zijn afgenomen met 3%.
- De voormalig niet-beroepsactieve WZW namen toe met 9%.

Ongeveer 7% is werkzoekend

De **werkzoekendengraad** was in mei 6,5%. Dit is de verhouding van het aantal werkzoekenden zonder werk in Vlaanderen tegenover de Vlaamse beroepsbevolking. Dat is even veel als één jaar geleden, in mei 2025. Zonder de voormalig niet-beroepsactieve WZW ging het in mei 2026 om 3,5% en één jaar eerder om 3,7%.

¹ Naast de werkzoekenden met een verblijfplaats in Vlaanderen, zijn ook 4.140 werkzoekenden uit het Brussels Hoofdstedelijk Gewest en 1.393 werkzoekenden van buiten Vlaanderen en Brussel ingeschreven bij VDAB. Zij kunnen bijvoorbeeld een opleiding volgen bij VDAB.

² De voormalig niet-beroepsactieven zijn burgers die zich hebben ingeschreven als werkzoekende zonder uitkering (saanvraag) (categorie 03), werkzoekende ten laste van het OCMW (categorie 05), werkzoekende met een inkomensvervangende tegemoetkoming van de FOD Sociale Zekerheid (categorie 06) of werkzoekende met een ziekte-uitkering (categorie 32).

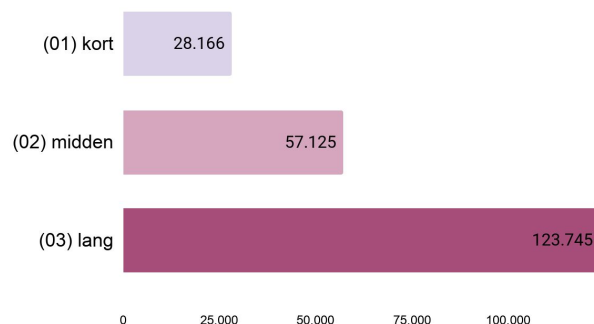
➤ 41% van de WZW heeft een korte of gemiddelde afstand tot de arbeidsmarkt

We verdelen alle WZW - ongeacht hun uitkeringsstatus - volgens hun **afstand tot de arbeidsmarkt** (figuur 3).

Hiervoor houden we rekening met de inschatting van bemiddelaars over de kansen op de arbeidsmarkt en de nood aan dienstverlening van de werkzoekende. Daarnaast integreren we de kans dat de werkzoekende binnen de zes maanden werk heeft.³ Een AI-model maakt dagelijks deze inschatting op basis van factoren zoals leeftijd, werkervaring, huidige en vorige werkloosheidsperiodes, gewenste beroepen, talenkennis, het online updaten van een CV, ...

- **13% heeft een korte afstand**
Deze werkzoekenden hebben volgens het AI-model een kans van meer dan 50% om binnen de zes maanden werk te vinden.
- **27% heeft een gemiddelde afstand**
Iets minder dan de helft van deze groep is bezig met een opleiding of voortraject (bv. arbeidsmatige activiteiten in de sociale economie, activeringstraject) waardoor ze nu niet meteen aan het werk kunnen.⁴ Voor de anderen wordt ingeschat dat zij momenteel 35 tot 50% kans hebben op werk binnen de zes maanden.
- **59% heeft een lange afstand**
De werkzoekenden in deze groep hebben een lage kans op werk binnen de zes maanden (<35%) en/of bepaalde gezondheids- of welzijnsproblemen waaraan eerst moet worden gewerkt vooraleer er stappen naar werk kunnen worden gezet.⁵

Figuur 3 Werkzoekenden zonder werk volgens afstand tot de arbeidsmarkt, 31 mei 2026



➤ Bijna 5.200 werkzoekenden minder dan in april

Het aantal werkzoekenden zonder werk met een verblijfplaats in Vlaanderen is met bijna 5.200 personen afgenomen tussen april 2026 en mei 2026.

- Bijna **17.800 werkzoekenden stroomden in**. 38% van hen was voorheen niet-beroepsactief.
- Bijna **23.000 werkzoekenden stroomden uit**. 68% van de uitstromers ging aan het werk (15.571). De overige 32% schreef zich uit wegens diverse redenen zoals pensioen, ziekte, of een andere vorm van niet-beroepsactiviteit.

➤ Bijna 423.000 WZW gedurende het afgelopen jaar

Over de periode van één jaar - tussen mei 2025 en mei 2026 - waren **422.788 personen** minstens één keer ingeschreven als werkzoekende zonder werk bij VDAB. Dit is 2% meer dan in dezelfde periode twaalf maanden eerder.

³ Het model schat de kans dat een werkzoekende binnen de zes maanden minstens 28 dagen werkt (inclusief interim werk, deeltijds werk en IBO).

⁴ Het gaat om een versterkende actie, zoals een opleiding, een voortraject (bv. begeleide activiteiten in de sociale economie voor werkzoekenden met een bemiddelingsadvies arbeidsmatige activiteiten in de sociale economie) of een andere specifieke begeleiding (bv. begeleiding tijdens detentie, beroep tegen de mutualiteit).

⁵ Het gaat onder andere om burgers met een bemiddelingsadvies welzijn en burgers voor wie de dienstverlening is uitgeput.

In de kijker:

- Ruim 15.000 Vlaamse werkzoekenden riskeren hun werkloosheidsuitkering te verliezen tussen 2 april en 1 juli 2026

Vanaf 2026 verliezen sommige werkzoekenden hun werkloosheidsuitkering.⁶ Op 31 mei 2026 waren er bij VDAB 15.013 werkzoekenden zonder werk ingeschreven die hun werkloosheidsuitkering **tussen 2 april en 1 juli dreigen te verliezen**. Door een onderbreking van de werkloosheid ten gevolge van tewerkstelling of moederschapsrust kan voor een specifieke persoon zijn/haar einddatum wel nog opschuiven. De einddatums waarover wij rapporteren zijn dus steeds voorlopig. VDAB rapporteert bovendien enkel over data die het reeds ontving van RVA.

Dat het totaal aantal werkzoekenden zonder werk even hoog blijft als in 2025 is een totaalbeeld dat tegengestelde tendensen aan het oog onttrekt. Zo zien we dat het aantal jongeren in beroepsinschakelingstijd deze maand nog maar half zo groot is als vorig jaar. Dat was te verwachten, nu de duur van de beroepsinschakelingstijd gehalveerd is en die voor schoolverlaters van vorig jaar verlopen is. Verder ligt het aantal werkzoekenden met een (aanvraag voor) werkloosheidsuitkering 3% lager dan in mei 2025. Dat is het voorlopig resultaat van een compenserend samenspel van licht verhoogde uitstroom omwille van de beperking van de werkloosheid in de tijd (zie VDAB Ontcijfert) en meer werkzoekenden omwille van de afzwakende conjunctuur. Ten slotte merken we een stijging bij de groep van voormalig niet-beroepsactieven. Die is deels te wijten aan het feit dat VDAB werkzoekenden die hun werkloosheidsuitkering verliezen niet automatisch uitschrijft. Dat gebeurt enkel als ze werk vinden of niet langer werkzoekend zijn. Na verlies van hun werkloosheidsuitkering, veranderen ze wel van status en komen in de groep van de vrij ingeschreven werkzoekenden of de leefloongerechtigde werkzoekenden terecht, allebei onderdeel van de grotere categorie "voormalig niet-beroepsactieven".

Meer info en cijfers

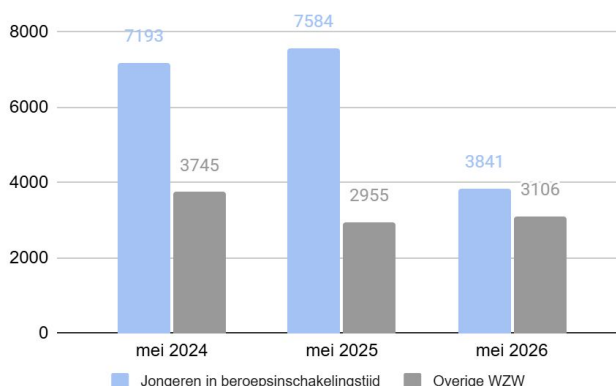
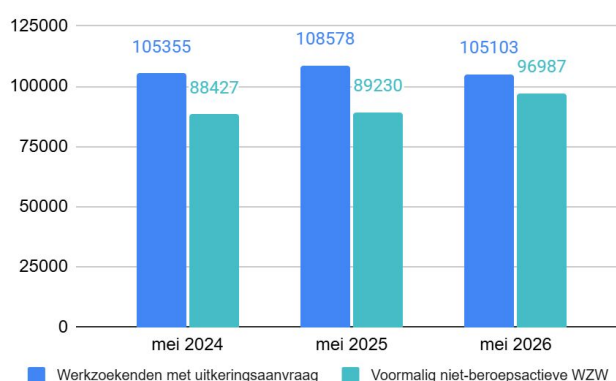
De interactieve toepassing Arvastat biedt je snel en eenvoudig statistieken over het aantal werkzoekenden en de ontvangen en openstaande vacatures in Vlaanderen. Arvastat kan je raadplegen via arvastat.vdab.be.

Er is ook een gedetailleerde toelichting over de definities en indelingen beschikbaar op arvastat.vdab.be/arvastat_help.html

Bron

VDAB Monitoring
studiedienst@vdab.be

Lies Reynaert
Woordvoerder VDAB
lies.reynaert@vdab.be
0499 39 40 31



⁶ De gedetailleerde informatie over de hervorming van de werkloosheidsuitkering is te vinden via [de website van RVA](https://www.rva.be).