

# VDAB werkzoekendenbericht

November 2022

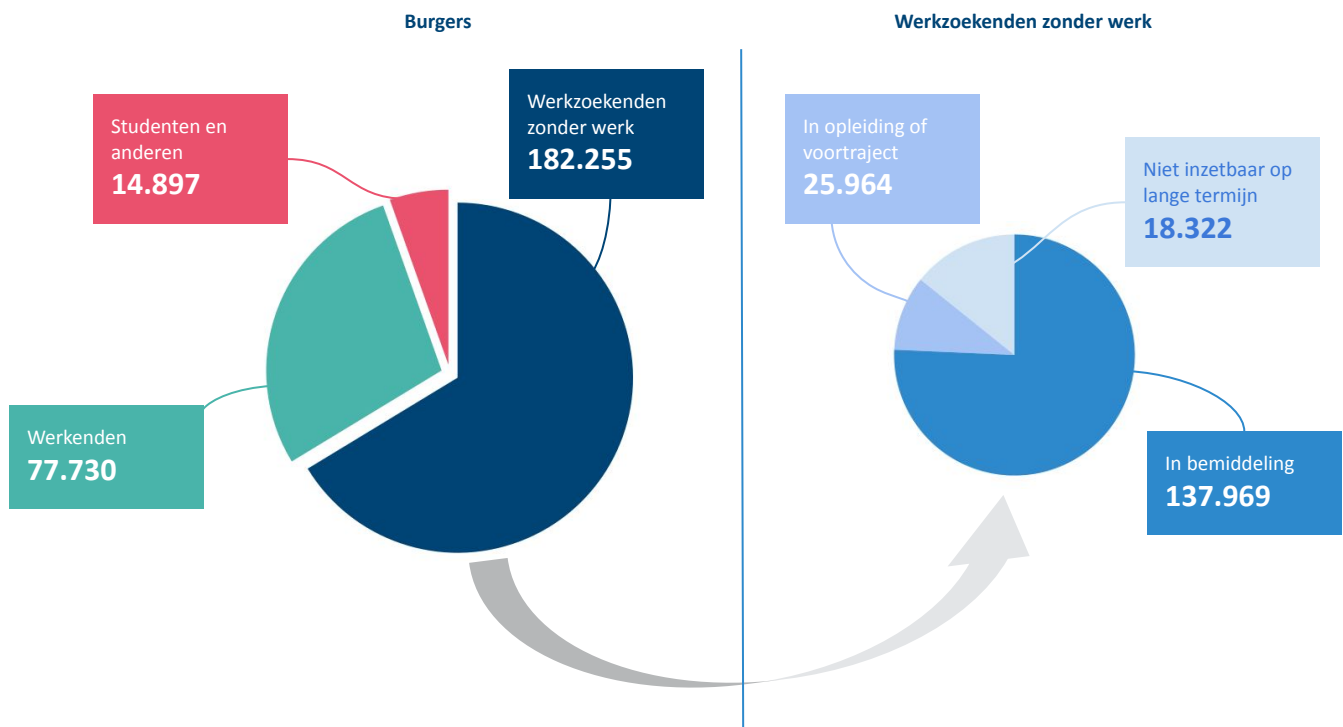
Op 30 november 2022 waren er 274.882 burgers bij VDAB ingeschreven.<sup>1</sup> 66% was werkzoekend zonder werk, 28% werkend, en 5% student of andere. Het aantal werkzoekenden zonder werk bedraagt 182.255.

Binnen de groep van werkzoekenden zonder werk was 76% in bemiddeling bij VDAB, terwijl 14% bezig was met een opleiding of voortraject. De overige 10% van de werkzoekenden was niet inzetbaar op lange termijn en had nood aan specifieke dienstverlening (figuur 1). De werkzoekendengraad, dit is de verhouding van het aantal werkzoekenden zonder werk woonachtig in Vlaanderen ten opzichte van de Vlaamse beroepsbevolking, bedroeg 5,7%. Dit is exact hetzelfde aandeel als in november 2021.

Ten opzichte van november 2021 is het aantal werkzoekenden zonder werk licht toegenomen, met +1% (figuur 2). Het is van februari 2021 geleden dat we nog een stijging op jaarbasis vaststelden. Ten opzichte van vorige maand is het aantal werkzoekenden zonder werk wel nog licht afgenomen, met ongeveer 330 personen. In november 2022 stroomden 19.977 burgers in als werkzoekende zonder werk, terwijl 20.308 werkzoekenden zonder werk uitstroomden, waarvan 81% met werk (figuur 4).

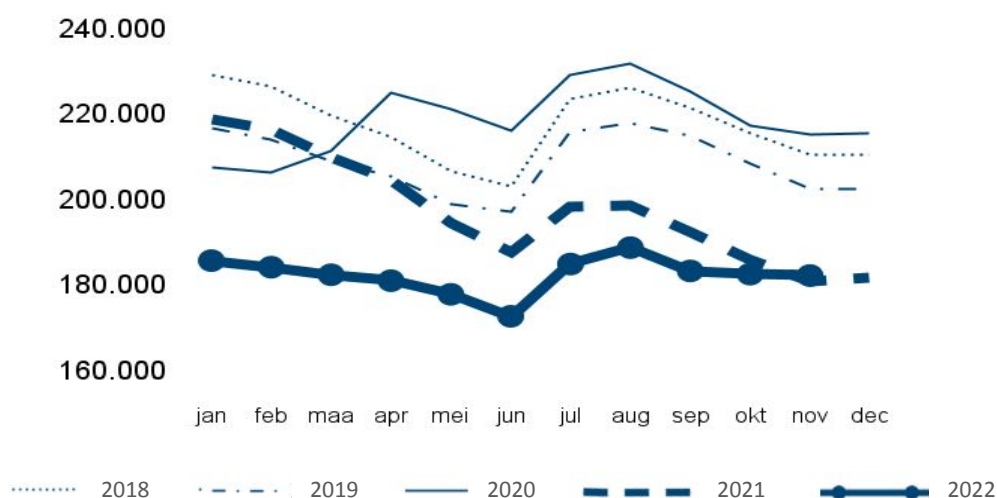
Het aantal werkende VDAB-klanten is bijna gelijk aan het aantal van november 2021 (-0,4%, figuur 3), terwijl het aantal studenten en anderen daalde met 13%.

**Figuur 1** Aantal bij VDAB ingeschreven burgers volgens werksituatie en bemiddelingsstatus, 30 november 2022



<sup>1</sup> 6.720 van deze ingeschreven burgers had een verblijfplaats buiten Vlaanderen, waarvan 74% in het Brussels Hoofdstedelijk Gewest. Tussen november 2021 en november 2022 waren 478.144 unieke burgers minstens 1 keer op het einde van de maand ingeschreven bij VDAB. Bij de werkzoekenden zonder werk gaat het om 372.267 unieke personen.

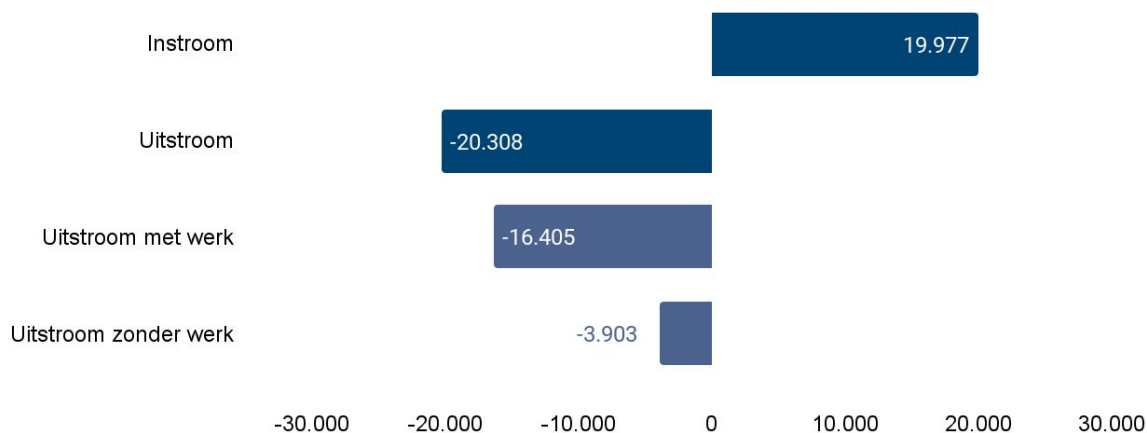
**Figuur 2** Werkzoekenden zonder werk: seizoensschommeling en evolutie gedurende de laatste vijf jaar



**Figuur 3** Werkenden (ingeschreven bij VDAB): seizoensschommeling en evolutie gedurende de laatste vijf jaar



**Figuur 4** In- en uitstroom van werkzoekenden zonder werk, november 2022

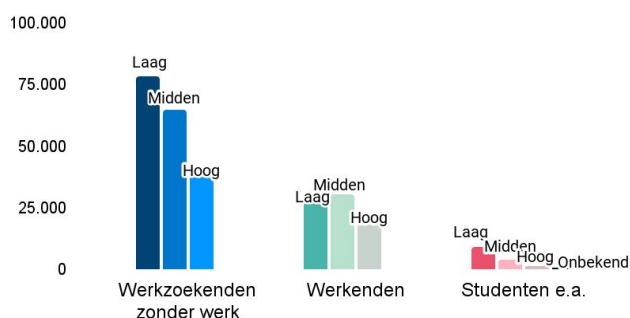


## Enkele kenmerken onder de loep

Op [arvastat.vdab.be](http://arvastat.vdab.be) vind je informatie over onderstaande kenmerken. Iedere maand bespreken we hier drie van deze profielkenmerken.

Geslacht	Leeftijd	Studieniveau	Werkloosheidsduur	Nationaliteit	Origine	Arbeidsbeperking	Bemiddelingsstatus
----------	----------	--------------	-------------------	---------------	---------	------------------	--------------------

**Figuur 5 VDAB-klienten volgens werksituatie en studieniveau, 30 november 2022**



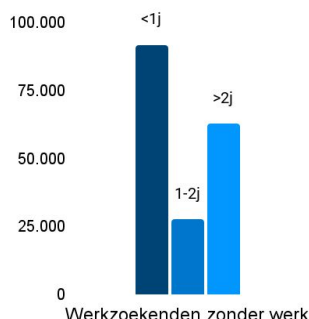
### Studieniveau

Het aantal laaggeschoolde werkzoekenden zonder werk (WZW) is ten opzichte van november 2021 licht afgenomen met 1%. Voor de middengeschoolden noteren we een status quo, terwijl het aantal hooggeschoolde WZW is toegenomen met 6%.

Terwijl de laaggeschoolden met 43% in de meerderheid zijn bij de WZW, is het hoogste aandeel van de werkenden middengeschoold (40%). Ook bij de werkenden zien we een toename van de hooggeschoolden (+3%) ten opzichte van november 2021, terwijl het aantal laaggeschoolden (-1%) en middengeschoolden (-2%) licht is afgenomen.

Meer dan zes op tien studenten e.a. zijn laaggeschoold, vaak zijn ze uiteraard nog aan het studeren.

**Figuur 6 Werkzoekenden zonder werk volgens werkloosheidsduur, 30 november 2022**

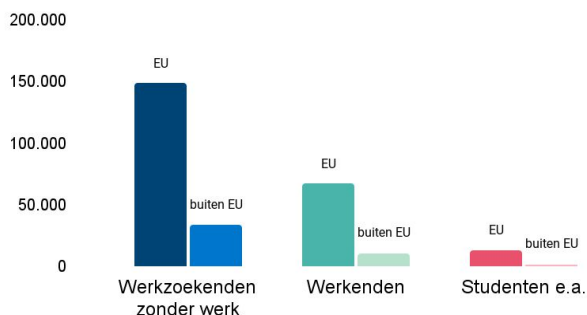


### Werkloosheidsduur

Net zoals de voorbije maanden, is het aantal WZW met een korte werkloosheidsduur (<1 jaar, +18%) gestegen ten opzichte van dezelfde maand vorig jaar. Het aantal langdurig werkloze werkzoekenden (1-2 jaar, -19%) en het aantal zeer langdurig werkloze werkzoekenden (>2 jaar, -9%) daalt wel nog steeds.

Vorige maand wezen we op de toegenomen instroom van WZW - onder andere van burgers met de Oekraïense nationaliteit - waardoor het aantal WZW met een korte werkloosheidsduur toeneemt. Dit geldt ook in november: de instroom van WZW lag nu concreet 11% hoger dan in november 2021. Daarbij valt ook op dat specifiek de instroom van hooggeschoolden (+20%) sterk is toegenomen ten opzichte van november vorig jaar.

**Figuur 7 VDAB-klienten volgens werksituatie en nationaliteit, 30 november 2022**



### Nationaliteit

Meer dan acht op tien werkzoekenden zonder werk hebben een nationaliteit van één van de EU-27 landen. Hun aantal is gedaald met 4% ten opzichte van vorig jaar. Op jaarbasis is er daarentegen een sterke stijging van het aantal werkzoekenden met een nationaliteit van buiten de EU (+30%).

Bij de werkenden is er ook een toename van de burgers met een niet-EU nationaliteit (+6%), en een afname van de burgers met een EU-nationaliteit (-1%). Bij de studenten en anderen dalen beide groepen.

## Toelichting

**Werkzoekenden zonder werk** zijn burgers zonder job die VDAB zo snel mogelijk aan duurzaam werk wil helpen. VDAB streeft naar een dalend aantal werkzoekenden zonder werk en een lage werkzoekendengraad. De werkzoekenden zonder werk worden verder ingedeeld volgens hun bemiddelingsstatus. Diegenen **in bemiddeling** maken gebruik van de bemiddelende dienstverlening van VDAB online, telefonisch of in persoon. Sommigen gaan zelfstandig op zoek naar werk met online dienstverlening, terwijl anderen geholpen worden door sectorale teams of intensieve dienstverlening krijgen waar meer tijd over gaat. De werkzoekenden **in opleiding of in voortraject** (bv. activeringstraject, zorgbegeleiding) ondernemen een actie die hen later helpt om succesvol naar werk te zoeken. Die actie zorgt er wel voor dat ze nu niet meteen aan het werk kunnen. De werkzoekenden die **niet inzetbaar zijn op lange termijn** hebben omwille van bepaalde redenen zoals een gezondheidsproblematiek op dit moment geen arbeidsmarktperspectief. Die redenen moeten eerst aangepakt worden vooraleer iemand er (terug) klaar voor is om in een bemiddelingstraject naar werk te stappen. VDAB laat deze mensen niet los, en pikt de draad op van zodra er terug een perspectief is naar werk.

**Werkenden** zijn burgers met een deeltijdse of voltijdse job die een beroep doen op VDAB voor loopbaandienstverlening (bv. werk-werk transitie, heroriëntering, ...). VDAB wil deze groep beter bereiken en hun aantal dus zien toenemen.

De groep van **studenten en anderen** omvat burgers die niet op zoek zijn naar een nieuwe permanente job, maar wel op VDAB vertrouwen voor een bepaald type dienstverlening (bv. het vinden van een studentenjob of deeltijdse job tijdens hun studies). VDAB ondersteunt deze personen wanneer zij zich bij VDAB aanmelden.

## Meer info en cijfers

De interactieve toepassing Arvastat biedt je snel en eenvoudig statistieken over het aantal werkzoekenden en de ontvangen en openstaande vacatures in Vlaanderen.

Arvastat kan je raadplegen via [arvastat.vdab.be](http://arvastat.vdab.be).

Er is ook een gedetailleerde toelichting over de definities en indelingen beschikbaar op [arvastat.vdab.be/arvastat\\_help.html](http://arvastat.vdab.be/arvastat_help.html)

## Bron

**VDAB Monitoring**  
studiedienst@vdab.be

**Joke Van Bommel**  
Woordvoerder VDAB  
joke.vanbommel@vdab.be  
0499 41 81 35