

VDAB werkzoekendenbericht

Oktober 2023

Op 31 oktober 2023 waren er 213.446 werkzoekenden zonder werk ingeschreven bij VDAB (figuur 1). De werkzoekendengraad, dat is de verhouding van het aantal werkzoekenden zonder werk woonachtig in Vlaanderen ten opzichte van de Vlaamse beroepsbevolking, bedroeg 6,6%. Ter vergelijking: in oktober 2022 ging het om 5,7%.

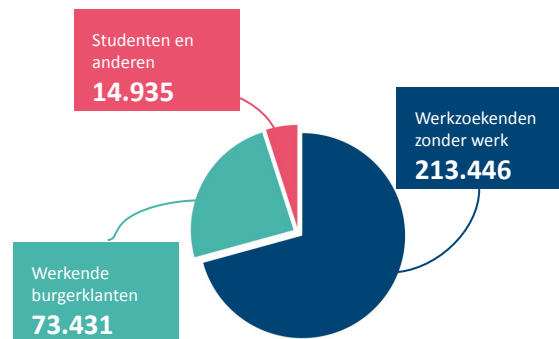
De werkzoekenden met een uitkeringsaanvraag zijn gedaald met 2% ten opzichte van oktober 2022. Het aantal voormalig niet-beroepsactieve werkzoekenden is daarentegen fors toegenomen met 50%.² Hierdoor is ook het totale aantal werkzoekenden zonder werk gestegen met 17% (figuur 4). Nog net iets minder dan de helft van de werkzoekenden zonder werk zijn werkzoekenden met een uitkeringsaanvraag. De voormalig niet-beroepsactieve werkzoekenden staan voor 43% (figuur 3).

Naast de uitkeringsstatus kunnen we ook kijken naar de bemiddelingsstatus van de werkzoekenden zonder werk (figuur 2). In oktober was 79% in bemiddeling bij VDAB, terwijl 13% bezig was met een opleiding of voortraject. De overige 8% van de werkzoekenden was niet klaar voor werk en had nood aan specifieke dienstverlening buiten VDAB.

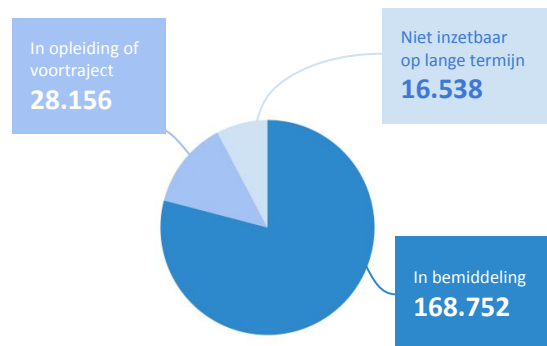
Ten opzichte van vorige maand is het aantal werkzoekenden zonder werk gedaald met iets meer dan 1.000 personen. De instroom in de maand oktober bedroeg ongeveer 25.500, terwijl de uitstroom bijna 27.000 was. Gebaseerd op de categorie van inschrijving was 37% van de instromers voorheen niet-beroepsactief. 76% van de uitstromers ging aan het werk (figuur 6).

Naast de werkzoekenden zonder werk, bereikt VDAB ook meer dan 73.000 werkende burgerklanten en bijna 15.000 studenten en anderen (figuur 1).¹ Het aantal werkende burgerklanten daalde op jaarbasis met 4% (figuur 5). Het aantal studenten en anderen daalde maandenlang ten opzichte van dezelfde maand één jaar eerder. In oktober zien we een kentering en een lichte toename met 1%. Dit is toe te schrijven aan de nieuwe groep van (verplicht) ingeschreven burgers zonder dienstverlening van VDAB. Alle andere groepen van de studenten en anderen zijn gedaald.

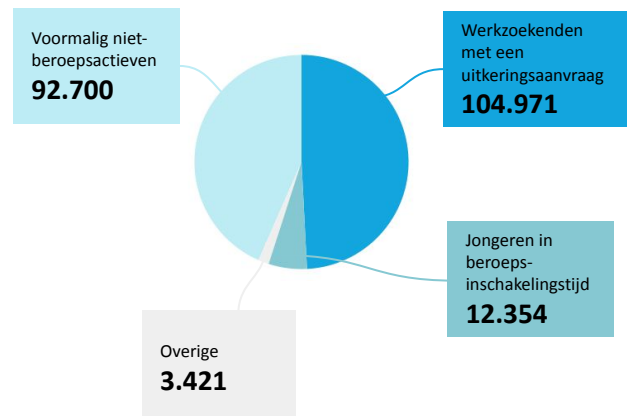
Figuur 1 Aantal bij VDAB ingeschreven burgers volgens werksituatie, 31 oktober 2023



Figuur 2 Werkzoekenden zonder werk volgens bemiddelingsstatus, 31 oktober 2023



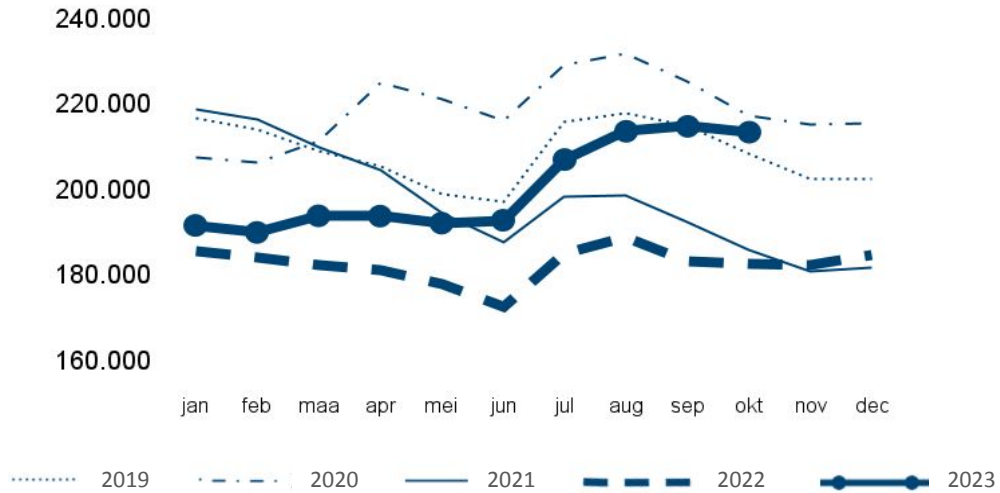
Figuur 3 Werkzoekenden zonder werk volgens uitkeringsstatus, 31 oktober 2023



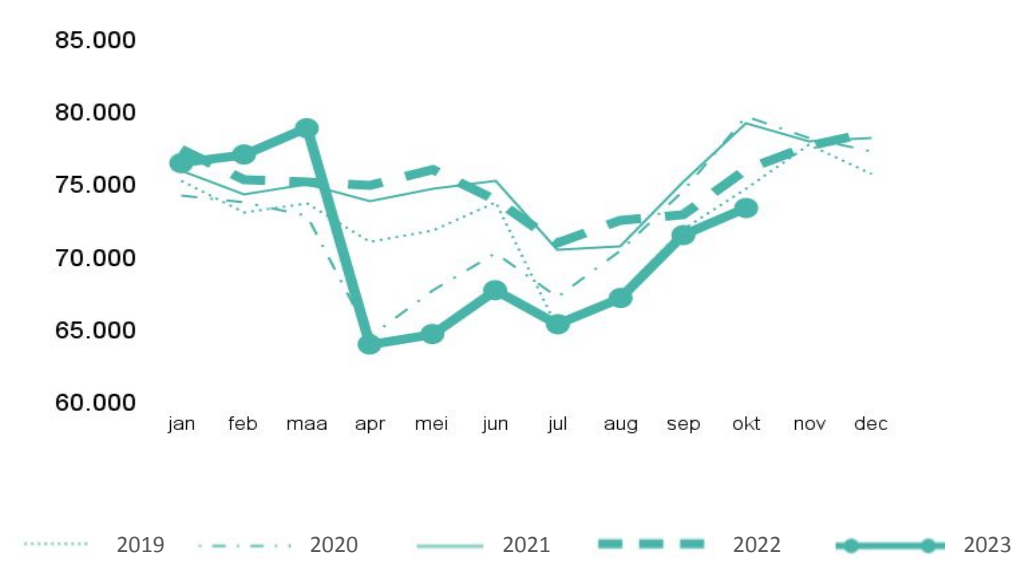
¹ 8.231 van deze ingeschreven burgers had een verblijfplaats buiten Vlaanderen, waarvan 73% in het Brussels Hoofdstedelijk Gewest. Tussen oktober 2022 en oktober 2023 waren 502.863 unieke burgers minstens één keer op het einde van de maand ingeschreven bij VDAB. Bij de werkzoekenden zonder werk gaat het om 398.720 unieke personen.

² De voormalig niet-beroepsactieven worden gedefinieerd als burgers die zich hebben ingeschreven met categorie 03 (vrij ingeschreven werkzoekenden zonder werk), 05 (werkzoekenden ten laste van het OCMW), 06 (werkzoekenden met een inkomensvervangende tegemoetkoming van de FOD Sociale Zekerheid) of 32 (werkzoekenden ten laste van het RIZIV).

Figuur 4 Werkzoekenden zonder werk: seizoensschommeling en evolutie gedurende de laatste vijf jaar

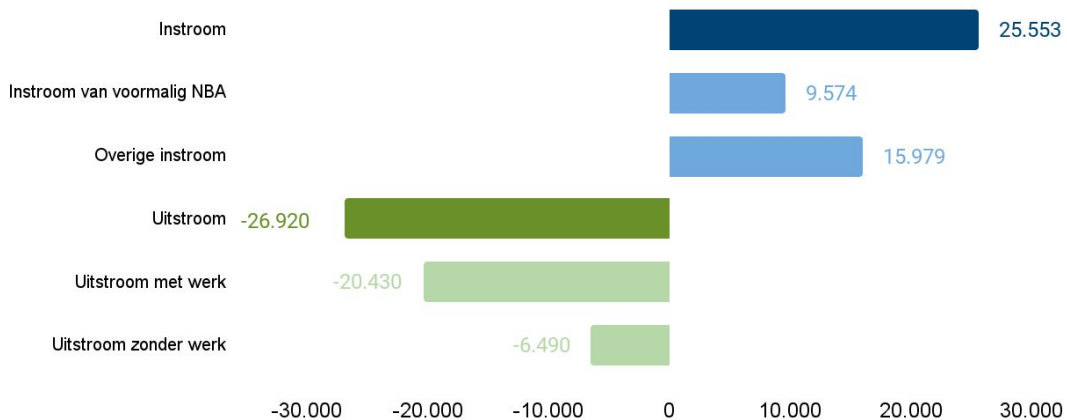


Figuur 5 Werkende burgerklanten: seizoensschommeling en evolutie gedurende de laatste vijf jaar



Noot: de sterke daling in april 2023 is te wijten aan een administratieve correctie van het aantal vrij ingeschreven deeltijds werkende werkzoekenden.

Figuur 6 In- en uitstroom van werkzoekenden zonder werk, oktober 2023



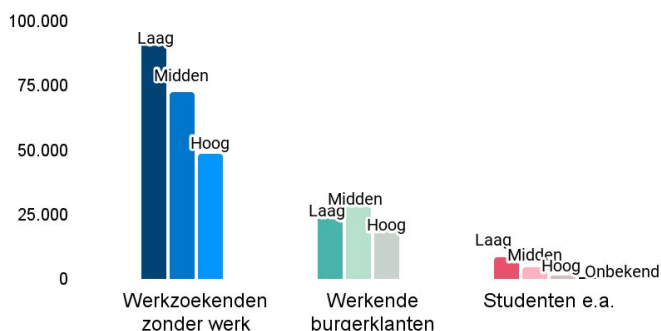
Noot: de voormalig niet-beroepsactieven (NBA) zijn burgers die zich hebben ingeschreven met categorie 03 (vrij ingeschreven werkzoekenden zonder werk), 05 (werkzoekenden ten laste van het OCMW), 06 (werkzoekenden met een inkomensvervangende tegemoetkoming van de FOD Sociale Zekerheid) of 32 (werkzoekenden ten laste van het RIZIV).

Enkele kenmerken onder de loep

Op arvastat.vdab.be vind je informatie over onderstaande kenmerken. Iedere maand bespreken we hier drie van deze profielkenmerken.

Geslacht	Leeftijd	Studieniveau	Werkloosheidsduur	Nationaliteit	Origine	Arbeidsbeperking	Bemiddelingsstatus
----------	----------	--------------	-------------------	---------------	---------	------------------	--------------------

Figuur 7 VDAB-klienten volgens werksituatie en studieniveau, 31 oktober 2023

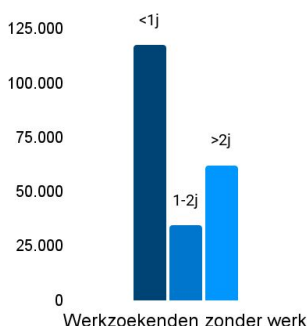


Studieniveau

Zowel de laag- (+19%), midden- (+12%), als hooggeschoolde (+21%) werkzoekenden zonder werk (WZW) zijn toegenomen ten opzichte van oktober 2022. De grootste stijging zien we bij de hooggeschoolden, zij blijven met 23% wel de kleinste groep binnen de WZW.

Bij de werkende burgerklienten was er in oktober een daling van de laag- (-6%) en middengeschoolden (-5%) ten opzichte van vorig jaar, maar een lichte toename van de hooggeschoolden (+2%). Bij de studenten en anderen zien we een lichte afname van de laaggeschoolden (-3%), en een toename van de midden- (+7%) en hooggeschoolden (+16%).

Figuur 8 Werkzoekenden zonder werk volgens werkloosheidsduur, 31 oktober 2023

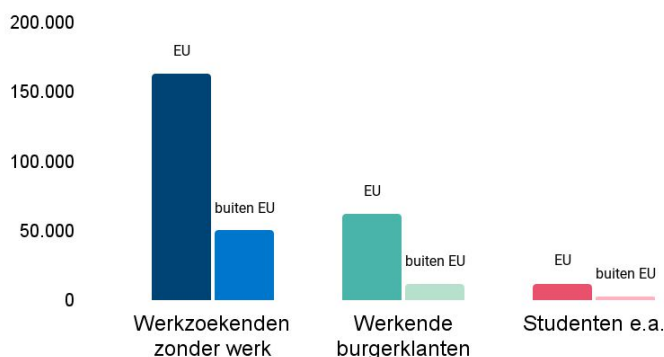


Werkloosheidsduur

Het aantal WZW met een korte (<1 jaar, +28%) en lange werkloosheidsduur (1-2 jaar, +24%) is net zoals de voorbije maanden gestegen ten opzichte van dezelfde maand één jaar eerder. Het aantal zeer langdurig werkloze werkzoekenden (>2 jaar, -2%) daalde daarentegen nog steeds.

Het aantal WZW met een korte werkloosheidsduur stijgt al geruime tijd door de hogere instroom van WZW ten opzichte van dezelfde maand één jaar eerder. Ook in oktober 2023 lag de instroom ongeveer 8% hoger ten opzichte van oktober 2022.

Figuur 9 VDAB-klienten volgens werksituatie en nationaliteit, 31 oktober 2023



Nationaliteit

Zowel de WZW met een EU-nationaliteit als met een niet-EU-nationaliteit zijn toegenomen ten opzichte van oktober 2022. Maar terwijl het bij de EU-burgers om een toename van 9% gaat, zijn de niet-EU burgers met meer dan de helft toegenomen (+53%). Het aantal burgers met een Oekraïense nationaliteit is verdubbeld, maar ook bij vele andere niet-EU nationaliteiten zien we een sterke toename.

Bij de werkende burgerklienten was er een afname van de burgers met een EU-nationaliteit (-5%) en een toename van de burgers met een nationaliteit van buiten de EU (+7%). Dit zien we ook bij de studenten en anderen: -4% burgers met een EU-nationaliteit en +31% burgers met een nationaliteit van buiten de EU.

Toelichting

Werkzoekenden zonder werk zijn burgers zonder job die VDAB zo snel mogelijk aan duurzaam werk wil helpen. VDAB streeft naar een dalend aantal werkzoekenden zonder werk en een lage werkzoekendengraad. De werkzoekenden zonder werk worden verder ingedeeld volgens hun bemiddelingsstatus. Diegenen **in bemiddeling** maken gebruik van de bemiddelende dienstverlening van VDAB online, telefonisch of in persoon. Sommigen gaan zelfstandig op zoek naar werk met online dienstverlening, terwijl anderen geholpen worden door sectorale teams of intensieve dienstverlening krijgen waar meer tijd over gaat. De werkzoekenden **in opleiding of in voortraject** (bv. begeleiding in de sociale economie, activeringstraject) ondernemen een actie die hen later helpt om succesvol naar werk te zoeken. Die actie zorgt er wel voor dat ze nu niet meteen aan het werk kunnen. De werkzoekenden die **niet inzetbaar zijn op lange termijn** hebben omwille van bepaalde redenen zoals een gezondheidsproblematiek op dit moment geen arbeidsmarktperspectief. Die redenen moeten eerst aangepakt worden vooraleer iemand er (terug) klaar voor is om in een bemiddelingstraject naar werk te stappen. VDAB laat deze mensen niet los, en pikt de draad op van zodra er terug een perspectief is naar werk.

Werkende burgerklanten zijn burgers met een deeltijdse of voltijdse job die een beroep doen op VDAB voor loopbaandienstverlening (bv. werk-werk transitie, heroriëntering, ...). VDAB wil deze groep beter bereiken en hun aantal dus zien toenemen.

De groep van **studenten en anderen** omvat burgers die niet op zoek zijn naar een nieuwe permanente job, maar wel op VDAB vertrouwen voor een bepaald type dienstverlening (bv. het vinden van een studentenjob of deeltijdse job tijdens hun studies). VDAB ondersteunt deze personen wanneer zij zich bij VDAB aanmelden.

Meer info en cijfers

De interactieve toepassing Arvastat biedt je snel en eenvoudig statistieken over het aantal werkzoekenden en de ontvangen en openstaande vacatures in Vlaanderen. Arvastat kan je raadplegen via arvastat.vdab.be.

Er is ook een gedetailleerde toelichting over de definities en indelingen beschikbaar op arvastat.vdab.be/arvastat_help.html

Bron

VDAB Monitoring
studiedienst@vdab.be

Joke Van Bommel
Woordvoerder VDAB
joke.vanbommel@vdab.be
0499 41 81 35