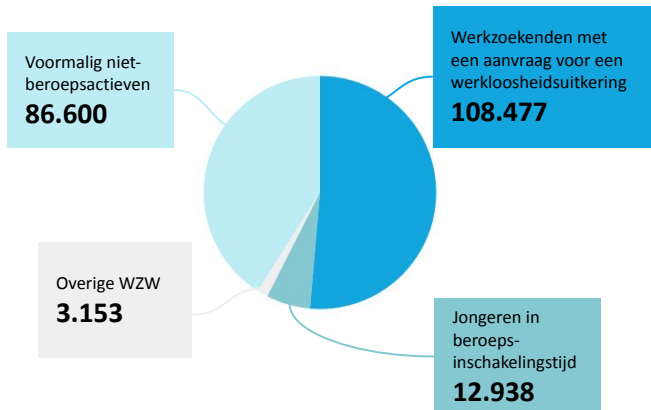


VDAB werkzoekendenbericht

Oktober 2024

Figuur 1 Werkzoekenden zonder werk volgens uitkeringsstatus, 31 oktober 2024



Op 31 oktober 2024 waren er **211.168 werkzoekenden zonder werk (WZW)** met een verblijfplaats in Vlaanderen ingeschreven bij VDAB (figuur 1).¹

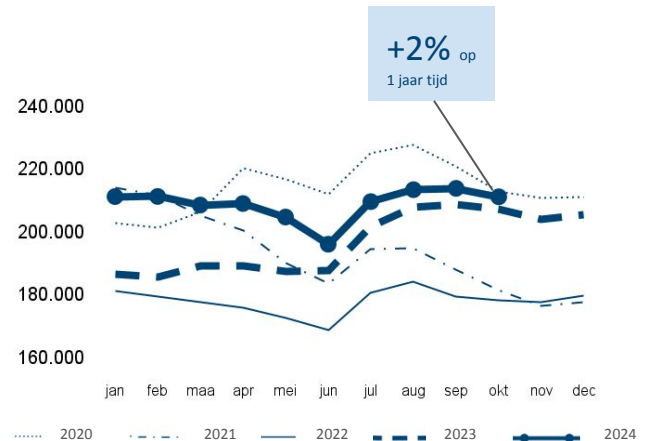
- 51% zijn werkzoekenden met een werkloosheidsuitkering of een aanvraag hiervoor (108.477).
- 41% zijn voormalig niet-beroepsactieven.² Deze groep bestaat uit 86.600 burgers.
- 6% of ongeveer 13.000 WZW zijn jongeren in beroepsinschakelingstijd.

➤ 6,7% is werkzoekend

De **werkzoekendengraad** was in oktober 6,7%.

Dit is de verhouding van het aantal werkzoekenden zonder werk in Vlaanderen tegenover de Vlaamse beroepsbevolking. Eén jaar geleden, in oktober 2023, was de werkzoekendengraad bijna even hoog en ging het om 6,6%. Zonder de voormalig niet-beroepsactieve WZW ging het om 3,9% in oktober 2024 ten opzichte van 3,8% in 2023.

Figuur 2 Werkzoekenden zonder werk: seizoensschommeling en evolutie gedurende de laatste vijf jaar



Tegenover oktober 2023 zijn de WZW **toegenomen met 2%** (figuur 2).

- De werkzoekenden met een werkloosheidsuitkering of een aanvraag hiervoor stegen met 3%.
- De BIT-jongeren zijn toegenomen met 5%.
- De voormalig niet-beroepsactieve WZW bevinden zich op hetzelfde niveau als één jaar geleden.

Bijna 415.000 WZW gedurende het afgelopen jaar

Over de periode van één jaar - tussen oktober 2023 en oktober 2024 - waren 414.506 werkzoekenden zonder werk minstens één keer ingeschreven als werkzoekende zonder werk bij VDAB. Dit is 7% meer dan in dezelfde periode twaalf maanden eerder.

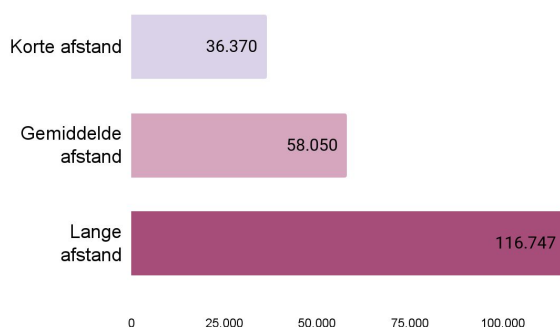
¹ Naast de werkzoekenden met een verblijfplaats in Vlaanderen, zijn ook 3.620 werkzoekenden uit het Brussels Hoofdstedelijk Gewest en 1.293 werkzoekenden van buiten Vlaanderen en Brussel ingeschreven bij VDAB. Zij kunnen bijvoorbeeld een opleiding volgen bij VDAB.

² De voormalig niet-beroepsactieven zijn burgers die zich hebben ingeschreven als werkzoekende zonder uitkering (aanvraag) (categorie 03), werkzoekende ten laste van het OCMW (categorie 05), werkzoekende met een inkomensvervangende tegemoetkoming van de FOD Sociale Zekerheid (categorie 06) of werkzoekende met een ziekte-uitkering (categorie 32).

➤ **Minder dan 2 op de 10 WZW heeft een korte afstand tot de arbeidsmarkt**

We verdelen alle WZW - ongeacht hun uitkeringsstatus - volgens hun **afstand tot de arbeidsmarkt** (figuur 3).

Figuur 3 Werkzoekenden zonder werk volgens afstand tot de arbeidsmarkt, 31 oktober 2024³



Hiervoor houden we rekening met de inschatting van bemiddelaars over de kansen op de arbeidsmarkt en de nood aan dienstverlening van de werkzoekende. Daarnaast integreren we de kans dat de werkzoekende binnen de zes maanden werk heeft.⁴ Een AI-model maakt dagelijks deze inschatting op basis van factoren zoals leeftijd, werkervaring, huidige en vorige werkloosheidsperiodes, gewenste beroepen, talenkennis, het online updaten van een CV, ...

17% heeft een korte afstand

Deze werkzoekenden hebben volgens het AI-model een kans van meer dan 50% om binnen de zes maanden werk te vinden.

27% heeft een gemiddelde afstand

Ongeveer de helft van deze groep is bezig met een opleiding of voortraject (bv. arbeidsmatige activiteiten in de sociale economie, activeringstraject) waardoor ze nu niet meteen aan het werk kunnen.⁵ Voor de overige werkzoekenden wordt ingeschat dat zij momenteel 35 tot 50% kans hebben op werk binnen de zes maanden.

55% heeft een lange afstand

De werkzoekenden in deze groep hebben een lage kans op werk binnen de zes maanden (<35%) en/of bepaalde gezondheids- of welzijnsproblemen waaraan eerst moet worden gewerkt vooraleer er stappen naar werk kunnen worden gezet.⁶

➤ **Meer dan 27.000 werkzoekenden stroomden uit**

Het aantal werkzoekenden zonder werk met een verblijfplaats in Vlaanderen is gedaald met ongeveer 2.500 personen tussen september en oktober 2024.

- Ongeveer **24.800 werkzoekenden stroomden in**. 36% van hen was voorheen niet-beroepsactief.
- Iets meer dan **27.000 werkzoekenden stroomde uit**. 74% van de uitstromers ging aan het werk (20.367). De overige 26% schreef zich uit omwille van diverse redenen zoals pensioen, ziekte, of een andere vorm van niet-beroepsactiviteit.

³ Voor één WZW is de afstand deze maand nog onbepaald.

⁴ Het model schat de kans dat een werkzoekende binnen de zes maanden minstens 28 dagen werkt (inclusief interim werk, deeltijds werk en IBO).

⁵ Het gaat om een versterkende actie, zoals een opleiding, een voortraject (bv. begeleide activiteiten in de sociale economie voor werkzoekenden met een bemiddelingsadvies arbeidsmatige activiteiten in de sociale economie) of een andere specifieke begeleiding (bv. begeleiding tijdens detentie, beroep tegen de mutualiteit).

⁶ Het gaat onder andere om burgers met een bemiddelingsadvies welzijn en burgers voor wie de dienstverlening is uitgeput.

In de kijker:

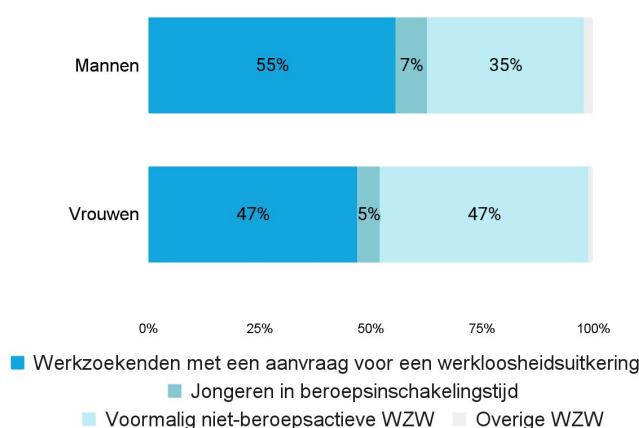
➤ Minder vrouwelijke WZW

De WZW zijn gestegen met 2% tussen oktober 2023 en 2024. Daarbij valt het op dat het aantal mannelijke WZW is gestegen met 5%, terwijl het aantal vrouwelijke WZW licht is **gedaald met 1%**.

De afgelopen vijftien jaar waren er bijna steeds meer mannen dan vrouwen werkzoekend. Geleidelijk aan zijn hun aantallen naar elkaar toe gegroeid, en in juli tot en met september 2023 telden we zelfs iets meer vrouwelijke dan mannelijke WZW. Daarna zijn de curves weer uit elkaar gegroeid. In oktober 2024 waren er concreet 6% meer mannelijke dan vrouwelijke werkzoekenden zonder werk.

De mannen en de vrouwen zijn zeer **ongelijk verdeeld naar uitkeringsstatus** (figuur 4). De meerderheid van de mannen is werkzoekende met een uitkeringsaanvraag (55%), terwijl dit aandeel bij de vrouwen 8 procentpunten lager ligt. Bij de vrouwen is er dan weer een veel hoger aandeel voormalig niet-beroepsactieven dan bij de mannen: 47% tegenover 35%.

Figuur 4 Werkzoekenden zonder werk volgens geslacht en uitkeringsstatus, 31 oktober 2024



Meer info en cijfers

De interactieve toepassing Arvastat biedt je snel en eenvoudig statistieken over het aantal werkzoekenden en de ontvangen en openstaande vacatures in Vlaanderen. Arvastat kan je raadplegen via arvastat.vdab.be.

Er is ook een gedetailleerde toelichting over de definities en indelingen beschikbaar op arvastat.vdab.be/arvastat_help.html

Bron

VDAB Monitoring

studiedienst@vdab.be

Lies Reynaert

Woordvoerder VDAB a.i.

lies.reynaert@vdab.be

0499 39 40 31