

VDAB werkzoekendenbericht

September 2022

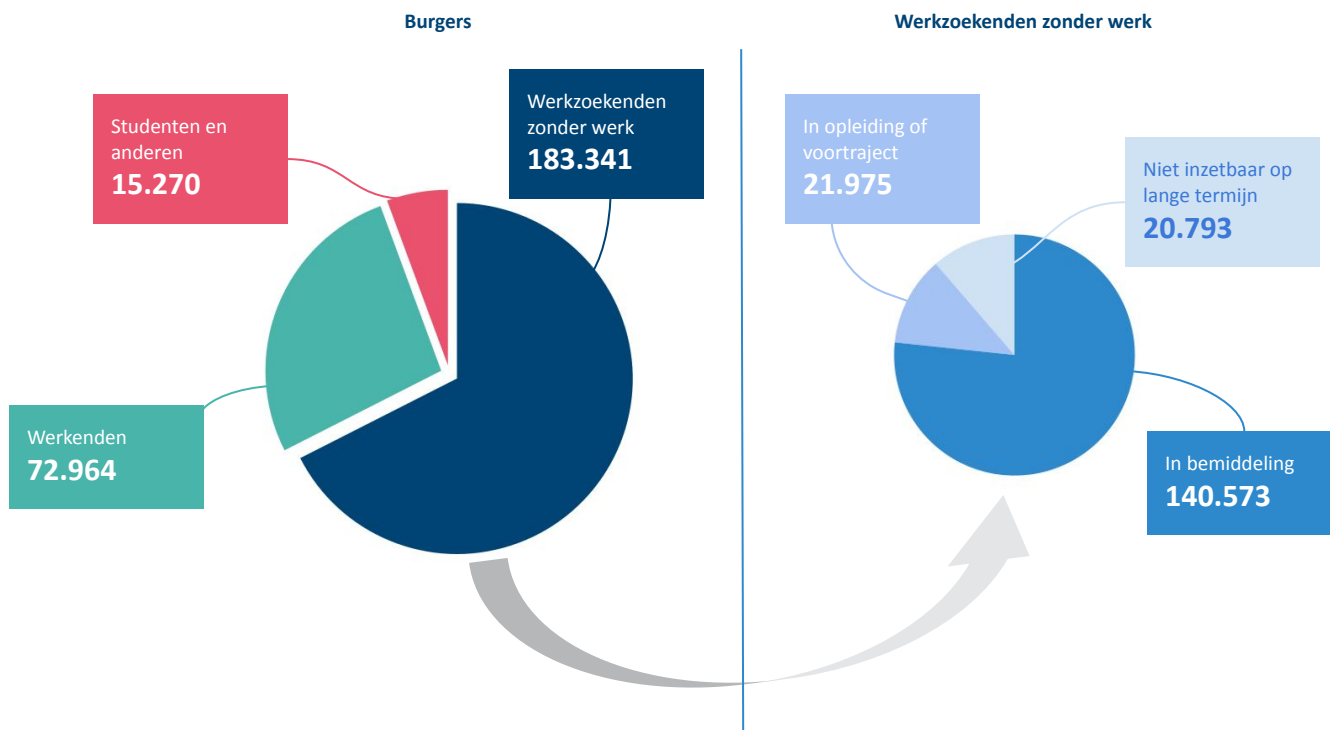
Op 30 september 2022 waren er 271.575 burgers bij VDAB ingeschreven.¹ 68% was werkzoekend zonder werk, 27% werkend, en 6% student of andere. Het aantal werkzoekenden zonder werk bedraagt 183.341.

Binnen de groep van werkzoekenden zonder werk was 77% in bemiddeling bij VDAB, terwijl 12% bezig was met een opleiding of voortraject. De overige 11% van de werkzoekenden was niet inzetbaar op lange termijn en had nood aan specifieke dienstverlening (figuur 1). De werkzoekendengraad, dit is de verhouding van het aantal werkzoekenden zonder werk woonachtig in Vlaanderen ten opzichte van de Vlaamse beroepsbevolking, bedroeg 5,8%. Ter vergelijking, in september 2021 ging het om 6,1%.

Ten opzichte van september 2021 is er een daling van het aantal werkzoekenden zonder werk (-5%, figuur 2). Ten opzichte van vorige maand is het aantal werkzoekenden zonder werk afgenomen met ongeveer 5.400 personen, want in september 2022 stroomden 27.551 burgers in als werkzoekende zonder werk, terwijl 32.994 werkzoekenden zonder werk uitstroomden, waarvan 73% met werk (figuur 4).

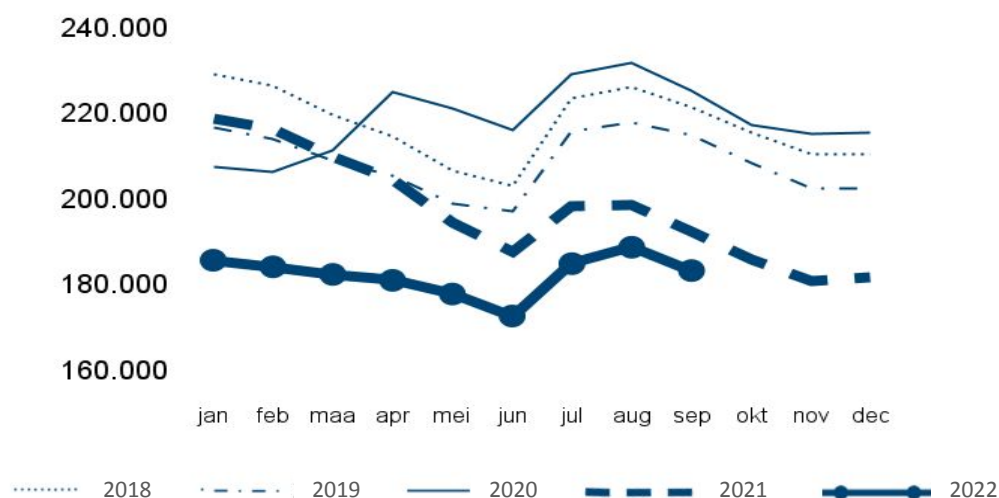
Het aantal werkende VDAB-klanten is gedaald met bijna 2.300 personen vergeleken met september 2021 (-3%, figuur 3), het aantal studenten en anderen daalde met 11%.

Figuur 1 Aantal bij VDAB ingeschreven burgers volgens werksituatie en bemiddelingsstatus, 30 september 2022



¹ 5.920 van deze ingeschreven burgers had een verblijfplaats buiten Vlaanderen, waarvan 75% in het Brussels Hoofdstedelijk Gewest. Tussen september 2021 en september 2022 waren 480.109 unieke burgers minstens 1 keer op het einde van de maand ingeschreven bij VDAB. Bij de werkzoekenden zonder werk gaat het om 375.148 unieke personen.

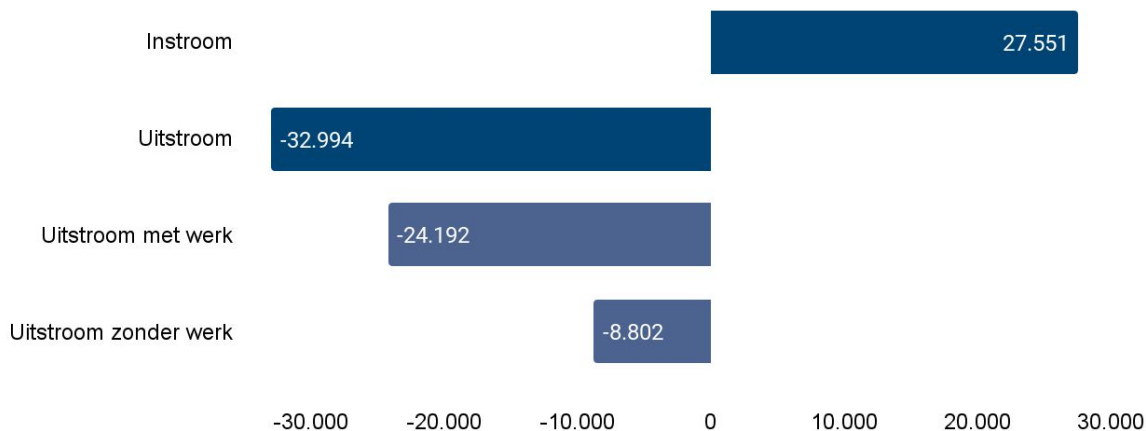
Figuur 2 Werkzoekenden zonder werk: seizoensschommeling en evolutie gedurende de laatste vijf jaar



Figuur 3 Werkenden (ingeschreven bij VDAB): seizoensschommeling en evolutie gedurende de laatste vijf jaar



Figuur 4 In- en uitstroom van werkzoekenden zonder werk, augustus 2022

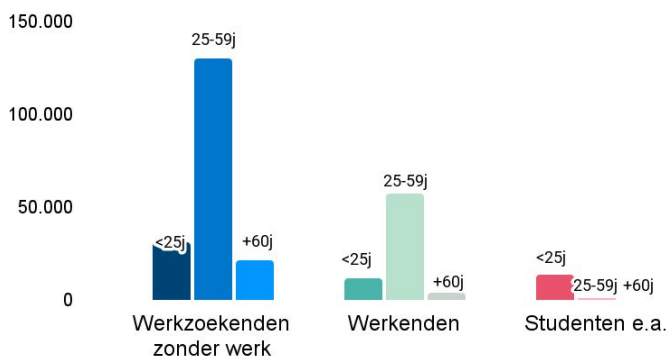


Enkele kenmerken onder de loep

Op arvastat.vdab.be vind je informatie over onderstaande kenmerken. Iedere maand bespreken we hier drie van deze profielkenmerken.

Geslacht	Leeftijd	Studieniveau	Werkloosheidsduur	Nationaliteit	Origine	Arbeidsbeperking	Bemiddelingsstatus
----------	----------	--------------	-------------------	---------------	---------	------------------	--------------------

Figuur 5 VDAB-klienten volgens werksituatie en leeftijd, 30 september 2022



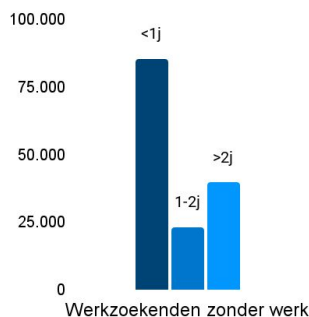
Leeftijd

Ten opzichte van september 2021 observeren we een daling van het aantal werkzoekenden zonder werk binnen alle leeftijdscategorieën: -3% bij de -25-jarigen, -4% bij 25-59-jarigen en -9% bij de 60-plussers.

Bij de werkenden zien we een daling bij de -25-jarigen (-8%) en de 25-59-jarigen (-2%). Bij de kleine groep van 60-plussers merken we een stijging (+5%).

Meer dan negen op tien studenten en anderen zijn jonger dan 25 jaar, en hun aantal is ten opzichte van vorig jaar gedaald met 11%.

Figuur 6 Werkzoekenden zonder werk volgens werkloosheidsduur, 30 september 2022

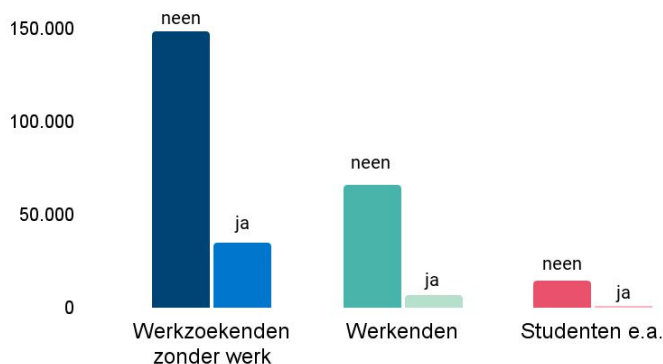


Werkloosheidsduur

Het aantal werkzoekenden zonder werk met een korte werkloosheidsduur (<1 jaar, +6%) is gestegen ten opzichte van september 2021. Het aantal langdurig werkloze werkzoekenden (1-2 jaar, -23%) en het aantal zeer langdurig werkloze werkzoekenden (>2 jaar, -8%) zijn daarentegen gedaald.

Het aandeel van de werkzoekenden met een werkloosheidsduur van meer dan 1 jaar bedraagt 50%, ten opzichte van 55% in september 2021.

Figuur 7 VDAB-klienten volgens werksituatie en arbeidsbeperking, 30 september 2022



Arbeidsbeperking

Ongeveer één vijfde van de werkzoekenden zonder werk heeft een arbeidsbeperking. Ten opzichte van september 2021 is hun aantal gedaald met 10%, bij de groep zonder arbeidsbeperking was de daling minder uitgesproken (-3%).

Het aandeel werkenden met een arbeidsbeperking bedraagt 9%. Ten opzichte van september 2021 is hun aantal afgenomen met 7%, bij de groep zonder arbeidsbeperking was er slechts een afname van 3%.

Het aantal studenten en anderen met een arbeidsbeperking is gedaald met 20% tegenover september 2021. Gezien deze groep zeer klein is, moet het procentuele verschil ten opzichte van vorig jaar voorzichtig worden geïnterpreteerd.

Toelichting

Werkzoekenden zonder werk zijn burgers zonder job die VDAB zo snel mogelijk aan duurzaam werk wil helpen. VDAB streeft naar een dalend aantal werkzoekenden zonder werk en een lage werkzoekendengraad. De werkzoekenden zonder werk worden verder ingedeeld volgens hun bemiddelingsstatus. Diegenen **in bemiddeling** maken gebruik van de bemiddelende dienstverlening van VDAB online, telefonisch of in persoon. Sommigen gaan zelfstandig op zoek naar werk met online dienstverlening, terwijl anderen geholpen worden door sectorale teams of intensieve dienstverlening krijgen waar meer tijd over gaat. De werkzoekenden **in opleiding of in voortraject** (bv. activeringstraject, zorgbegeleiding) ondernemen een actie die hen later helpt om succesvol naar werk te zoeken. Die actie zorgt er wel voor dat ze nu niet meteen aan het werk kunnen. De werkzoekenden die **niet inzetbaar zijn op lange termijn** hebben omwille van bepaalde redenen zoals een gezondheidsproblematiek op dit moment geen arbeidsmarktperspectief. Die redenen moeten eerst aangepakt worden vooraleer iemand er (terug) klaar voor is om in een bemiddelingstraject naar werk te stappen. VDAB laat deze mensen niet los, en pikt de draad op van zodra er terug een perspectief is naar werk.

Werkenden zijn burgers met een deeltijdse of voltijdse job die een beroep doen op VDAB voor loopbaandienstverlening (bv. werk-werk transitie, heroriëntering, ...). VDAB wil deze groep beter bereiken en hun aantal dus zien toenemen.

De groep van **studenten en anderen** omvat burgers die niet op zoek zijn naar een nieuwe permanente job, maar wel op VDAB vertrouwen voor een bepaald type dienstverlening (bv. het vinden van een studentenjob of deeltijdse job tijdens hun studies). VDAB ondersteunt deze personen wanneer zij zich bij VDAB aanmelden.

Meer info en cijfers

De interactieve toepassing Arvastat biedt je snel en eenvoudig statistieken over het aantal werkzoekenden en de ontvangen en openstaande vacatures in Vlaanderen.

Arvastat kan je raadplegen via arvastat.vdab.be.

Er is ook een gedetailleerde toelichting over de definities en indelingen beschikbaar op arvastat.vdab.be/arvastat_help.html

Bron

VDAB Monitoring
studiedienst@vdab.be

Joke Van Bommel
Woordvoerder VDAB
joke.vanbommel@vdab.be
0499 41 81 35