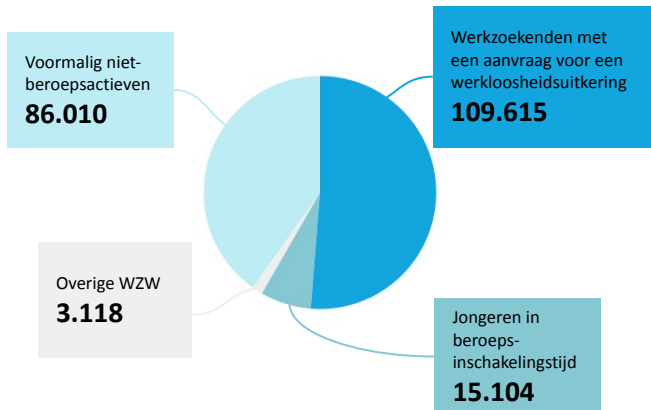


# VDAB werkzoekendenbericht

## September 2024

**Figuur 1** Werkzoekenden zonder werk volgens uitkeringsstatus, 30 september 2024



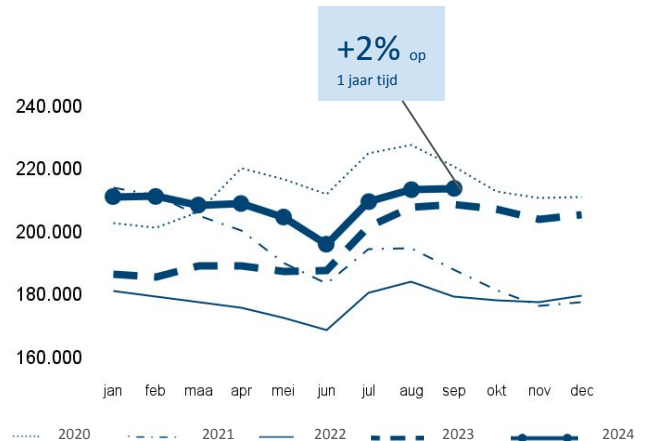
Op 30 september 2024 waren er **213.847** werkzoekenden zonder werk (WZW) met een verblijfplaats in Vlaanderen ingeschreven bij VDAB (figuur 1).<sup>1</sup>

- 51% zijn werkzoekenden met een werkloosheidsuitkering of een aanvraag hiervoor (109.615).
- 40% zijn voormalig niet-beroepsactieven.<sup>2</sup> Deze groep bestaat uit ongeveer 86.000 burgers.
- 7% of ongeveer 15.000 WZW zijn jongeren in beroepsinschakelingstijd.

### ➤ 6,7% is werkzoekend

De **werkzoekendengraad** was in september 6,7%. Dit is de verhouding van het aantal werkzoekenden zonder werk in Vlaanderen tegenover de Vlaamse beroepsbevolking. Eén jaar geleden, in september 2023, was de werkzoekendengraad bijna even hoog en ging het om 6,6%. Zonder de voormalig niet-beroepsactieve WZW ging het om 4,0% in september 2024 ten opzichte van 3,9% in 2023.

**Figuur 2** Werkzoekenden zonder werk: seizoensschommeling en evolutie gedurende de laatste vijf jaar



Tegenover september 2023 zijn de WZW **toegenomen met 2%** (figuur 2).

- De werkzoekenden met een werkloosheidsuitkering of een aanvraag hiervoor stegen met 4%.
- De BIT-jongeren zijn ook toegenomen met 4%.
- De voormalig niet-beroepsactieve WZW namen toe met 1%.

### Meer dan 415.000 WZW gedurende het afgelopen jaar

Over de periode van één jaar - tussen september 2023 en september 2024 - waren 415.030 werkzoekenden zonder werk minstens één keer ingeschreven bij VDAB. Dit is 7% meer in vergelijking met dezelfde periode twaalf maanden eerder.

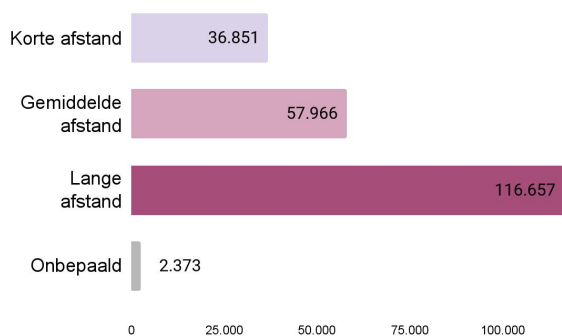
<sup>1</sup> Naast de werkzoekenden met een verblijfplaats in Vlaanderen, zijn ook 3.375 werkzoekenden uit het Brussels Hoofdstedelijk Gewest en 1.234 werkzoekenden van buiten Vlaanderen en Brussel ingeschreven bij VDAB. Zij kunnen bijvoorbeeld een opleiding volgen bij VDAB.

<sup>2</sup> De voormalig niet-beroepsactieven zijn burgers die zich hebben ingeschreven als werkzoekende zonder uitkering (aanvraag) (categorie 03), werkzoekende ten laste van het OCMW (categorie 05), werkzoekende met een inkomensvervangende tegemoetkoming van de FOD Sociale Zekerheid (categorie 06) of werkzoekende met een ziekte-uitkering (categorie 32).

## ➤ Minder dan 2 op de 10 WZW heeft een korte afstand tot de arbeidsmarkt

We verdelen alle WZW - ongeacht hun uitkeringsstatus - volgens hun **afstand tot de arbeidsmarkt** (figuur 3).

**Figuur 3 Werkzoekenden zonder werk volgens afstand tot de arbeidsmarkt, 30 september 2024<sup>3</sup>**



Hiervoor houden we rekening met de inschatting van bemiddelaars over de kansen op de arbeidsmarkt en de nood aan dienstverlening van de werkzoekende. Daarnaast integreren we de kans dat de werkzoekende binnen de zes maanden werk heeft.<sup>4</sup> Een AI-model maakt dagelijks deze inschatting op basis van factoren zoals leeftijd, werkervaring, huidige en vorige werkloosheidsperiodes, gewenste beroepen, talenkennis, het online updaten van een CV, ...

## 17% heeft een korte afstand

Deze werkzoekenden hebben volgens het AI-model een kans van meer dan 50% om binnen de zes maanden werk te vinden.

## 27% heeft een gemiddelde afstand

Bijna de helft van deze groep is bezig met een opleiding of voortraject (bv. arbeidsmatige activiteiten in de sociale economie, activeringstraject) waardoor ze nu niet meteen aan het werk kunnen.<sup>5</sup> Voor de overige werkzoekenden wordt ingeschat dat zij momenteel 35 tot 50% kans hebben op werk binnen de zes maanden.

## 55% heeft een lange afstand

De werkzoekenden in deze groep hebben een lage kans op werk binnen de zes maanden (<35%) en/of bepaalde gezondheids- of welzijnsproblemen waaraan eerst moet worden gewerkt vooraleer er stappen naar werk kunnen worden gezet.<sup>6</sup>

## ➤ De in- en uitstroom was bijna even hoog

Het aantal werkzoekenden zonder werk met een verblijfplaats in Vlaanderen is nauwelijks gewijzigd tussen augustus en september 2024. Dit verbergt het hoge aantal in- en uitstroombewegingen:

- Ongeveer **29.750 werkzoekenden stroomden in**. 32% van hen was voorheen niet-beroepsactief.
- Een bijna even hoog aantal van **29.200 werkzoekenden stroomde uit**. 78% van de uitstromers ging aan het werk (22.718). De overige 22% schreef zich uit omwille van diverse redenen zoals pensioen, ziekte, of een andere vorm van niet-beroepsactiviteit.

<sup>3</sup> Voor een kleine groep WZW die nog maar net is ingestroomd als werkzoekende is de afstand onbepaald.

<sup>4</sup> Het model schat de kans dat een werkzoekende binnen de zes maanden minstens 28 dagen werkt (inclusief interim werk, deeltijds werk en IBO).

<sup>5</sup> Het gaat om een versterkende actie, zoals een opleiding, een voortraject (bv. begeleide activiteiten in de sociale economie voor werkzoekenden met een bemiddelingsadvies arbeidsmatige activiteiten in de sociale economie) of een andere specifieke begeleiding (bv. begeleiding tijdens detentie, beroep tegen de mutualiteit).

<sup>6</sup> Het gaat onder andere om burgers met een bemiddelingsadvies welzijn en burgers voor wie de dienstverlening is uitgeput.

## In de kijker:

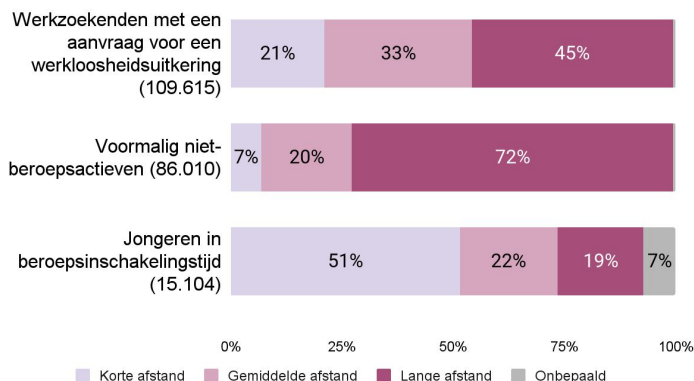
- Meer dan 7 op de 10 voormalig niet-beroepsactieve WZW heeft een lange afstand.

Gemiddeld heeft 55% van alle WZW een lange afstand tot de arbeidsmarkt, maar er zijn grote verschillen naargelang uitkeringsstatus. Figuur 4 toont de procentuele verdeling naar afstand voor de drie grootste groepen van WZW.

- 45% van de werkzoekenden met een uitkering (saanvraag) heeft een lange afstand.
- 72% van de voormalig niet-beroepsactieven heeft een lange afstand.
- 19% van de jongeren in beroepsinschakelingstijd heeft een lange afstand.

De **voormalig niet-beroepsactieve WZW** zijn mensen zonder een uitkering zoals herintreders, sommige sociale huurders, ..., werkzoekenden ten laste van het OCMW en werkzoekenden met een ziekte-uitkering of inkomensvervangende tegemoetkoming van de FOD Sociale Zekerheid. Het aantal ingeschreven voormalig niet-beroepsactieven bij VDAB is het voorbije anderhalf jaar sterk gegroeid, maar een groot deel van hen heeft dus nog een lange afstand tot de arbeidsmarkt. Het gaat vaak om burgers die geconfronteerd worden met verschillende drempels zoals mobiliteit, gezondheid en kinderopvang.

**Figuur 4 Werkzoekenden zonder werk volgens uitkeringsstatus naar afstand, 30 september 2024**



## Meer info en cijfers

De interactieve toepassing Arvastat biedt je snel en eenvoudig statistieken over het aantal werkzoekenden en de ontvangen en openstaande vacatures in Vlaanderen. Arvastat kan je raadplegen via [arvastat.vdab.be](https://arvastat.vdab.be).

Er is ook een gedetailleerde toelichting over de definities en indelingen beschikbaar op [arvastat.vdab.be/arvastat\\_help.html](https://arvastat.vdab.be/arvastat_help.html)

## Bron

### VDAB Monitoring

[studiedienst@vdab.be](mailto:studiedienst@vdab.be)

### Joke Van Bommel

Woordvoerder VDAB

[joke.vanbommel@vdab.be](mailto:joke.vanbommel@vdab.be)

0499 41 81 35