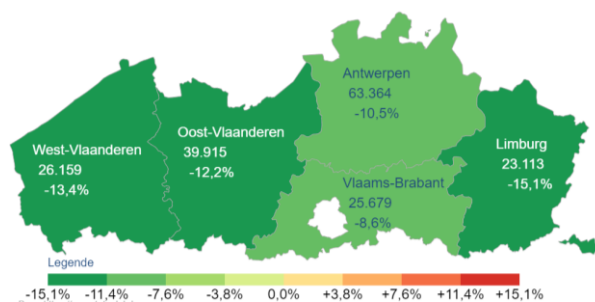
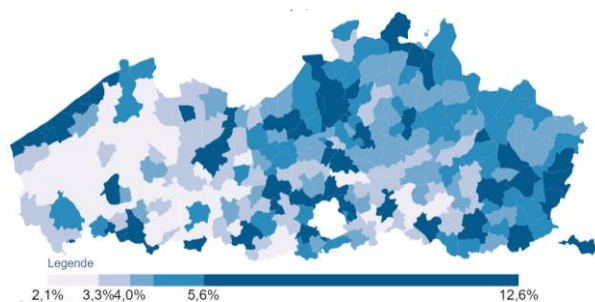


# VDAB werkzoekendenbericht

## Aantal NWWZ en evolutie op jaarbasis per provincie



## Werkzoekendengraad per gemeente



Eind april 2021 telde Vlaanderen 178.230 niet-werkende werkzoekenden. Dit is een daling met 11,7% tegenover één jaar eerder, toen er in april 2020 reeds een belangrijke impact was van de coronacrisis op de werkzoekendencijfers. Het huidige aantal ligt zelfs lager dan het cijfer van april 2019, toen telden we 180.345 NWWZ. Let wel, alle cijfers in dit bericht gaan over niet-werkende werkzoekenden en daardoor uitdrukkelijk niet over tijdelijke werkloosheid (zie daarvoor cijfers van RVA).

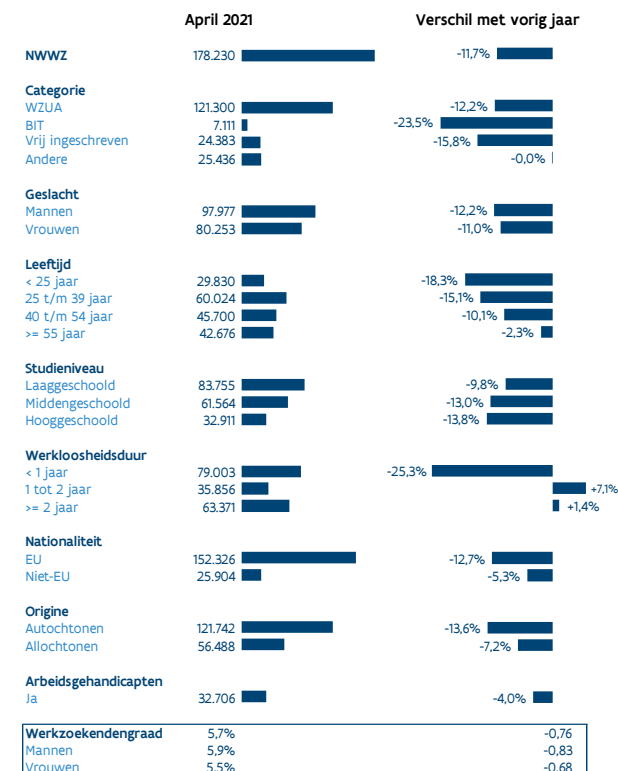
De werkzoekenden met een werkloosheidsuitkeringsaanvraag (WZUA) staan in april 2021 voor 68,1% van de Vlaamse geregistreerde arbeidsreserve. De jongeren in beroepsinschakelingstijd (BIT) staan voor 4,0%, de vrij ingeschreven werkzoekenden voor 13,7% en de groep 'Andere' voor 14,3%. 'Andere' omvat de deeltijds lerenden zonder baan maar ook de werkzoekenden met een leefloon. Erkende vluchtelingen met een leefloon die zich registreren als werkzoekende worden ook bij 'Andere' geteld.

De groep 'Andere' is de enige groep die in april een status quo kent ten opzichte van een jaar eerder. Bij de WZUA noteren we ten opzichte van april 2020 een daling met 12,1%, bij de BIT-jongeren is de daling het sterkst (-23,5%), en ook bij de vrij ingeschreven werkzoekenden (-15,8%) zien we een duidelijke daling op jaarbasis.

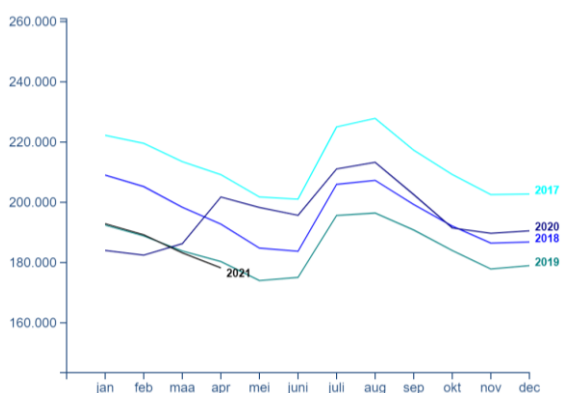
De werkloosheid daalt op jaarbasis in alle provincies. In Limburg noteren we de sterkste daling (-15,1%), in Vlaams-Brabant bleef de afname het kleinst (-8,6%).

Het bovenstaande kaartje met de werkzoekendengraden per gemeente toont aan dat er belangrijke verschillen zijn tussen de Vlaamse gemeenten, zelfs binnen eenzelfde provincie. De werkzoekendengraad voor Vlaanderen in zijn geheel bedraagt einde april 2021 5,7%. Voor gedetailleerde werkzoekendencijfers en werkzoekendengraden per gemeente verwijzen we naar de webtoepassing Arvstatat.

## Kenmerken van de NWWZ



## Lange-termijnevolutie van het aantal NWWZ



## NWWZ - Jaarverschillen

Maand	Mannen	Vrouwen	Totaal
apr/20	+13,2%	+10,2%	+11,9%
mei/20	+15,7%	+11,9%	+13,9%
jun/20	+13,7%	+9,5%	+11,8%
jul/20	+9,0%	+6,7%	+7,9%
aug/20	+9,5%	+7,6%	+8,6%
sep/20	+7,1%	+5,0%	+6,2%
okt/20	+4,5%	+3,6%	+4,1%
nov/20	+6,3%	+7,1%	+6,7%
dec/20	+6,1%	+6,9%	+6,5%
jan/21	+4,2%	+5,6%	+4,8%
feb/21	+3,5%	+3,9%	+3,7%
mrt/21	-1,6%	-1,7%	-1,6%
apr/21	-12,2%	-11,0%	-11,7%

## Kenmerken van de NWWZ



Vlaanderen telt meer mannelijke (97.977 of 55,0%) dan vrouwelijke werkzoekenden (80.253). De daling van het aantal mannelijke (-12,2%) werkzoekenden ten opzichte van april vorig jaar is iets sterker dan deze bij de vrouwen (-11,0%).



Het aantal werkzoekenden daalt ten opzichte van april vorig jaar in alle leeftijdscategorieën. Er is een daling van -18,3% voor de -25-jarigen en een daling van -15,1% voor de 25-39-jarigen. Voor de 40-54-jarigen (-10,1%) en de 55-plussers (-2,3%) is de daling minder sterk.



Het aantal werkzoekende laaggeschoolden (-9,8%), middengeschoolden (-13,0%) en hooggeschoolden (-13,8%) ligt beduidend lager dan in april 2020. De meerderheid van de NWWZ zijn laaggeschoold (47,0%).



De meerderheid van de Vlaamse werkzoekenden is kortdurig werkzoekend (minder dan 1 jaar, 44,3%), hun aantal daalt sterk op jaarbasis met 25,3%. Voor de langdurig werkzoekenden (tussen 1 en 2 jaar) noteren we daarentegen een stijging met 7,1% en voor de zeer langdurig werkzoekenden (meer dan 2 jaar) een lichte stijging met 1,4%.



Vlaanderen telt 56.488 allochtone werkzoekenden of 31,7% van de geregistreerde arbeidsreserve. De allochtone werkloosheid kent op jaarbasis een daling van 7,2%, terwijl voor de autochtonen de daling beduidend sterker is: -13,6%.

Allochtone werkzoekenden worden statistisch gedefinieerd als werkzoekenden die een huidige of vorige nationaliteit hebben van buiten de EU-28 of de EVA-landen. VDAB krijgt deze gegevens uit het Rijksregister. Hierdoor kunnen nieuwe Belgen met een vorige nationaliteit uit een niet EU-land als 'allochtoon' gedetecteerd worden. De groeiende groep migranten van de tweede en derde generatie die als Belg geboren zijn, worden daarentegen niet gevat door deze definitie. Wanneer we naar nationaliteit kijken, observeren we dat het aantal werkzoekenden met een nationaliteit van buiten de EU afneemt met 5,3% ten opzichte van vorig jaar, terwijl het aantal werkzoekenden met een EU-nationaliteit daalt met 12,7%.



18,4% of 32.706 van de Vlaamse werkzoekenden is bij VDAB gekend als 'arbeidsgehandicapt'. De daling op jaarbasis bedraagt 4,0% voor deze groep, terwijl het aantal personen zonder arbeidshandicap daalt met 13,2%.

**De werkzoekendengraad bedraagt eind april 2021 5,7%, en is hoger voor mannen (5,9%) dan voor vrouwen (5,5%). Ter vergelijking: een jaar geleden, in april 2020, bedroeg de werkzoekendengraad 6,5%.** VDAB definieert de werkzoekendengraad als het aantal NWWZ in de teller en de op dat moment meest recente beroepsbevolking (het aantal werkenden + het aantal NWWZ) in de noemer. Door het gebruik van administratieve gegevens over werkzoekenden wijkt de werkzoekendengraad onder andere af van de werkloosheidsgraad gebaseerd op de Enquête van de Arbeidskrachten (EAK) die zelfgerapporteerde informatie als basis neemt. De EAK hanteert ook een strengere definitie om als werkzoekende te worden geteld, zo moet men bijvoorbeeld binnen de twee weken met een nieuwe job kunnen starten.

**West-Vlaanderen kent met 4,7% de laagste werkzoekendengraad, op de voet gevolgd door Vlaams-Brabant (4,8%). De provincie Antwerpen kent de hoogste werkzoekendengraad (7,3%).**

## Toelichting

De interactieve toepassing Arvastat biedt je snel en eenvoudig statistieken over de werkloosheid en de ontvangen en openstaande vacatures in Vlaanderen.

Arvastat kan je raadplegen via [arvastat.vdab.be](https://arvastat.vdab.be).

Er is ook een gedetailleerde toelichting bij de tabellen (definities, indelingen, waarnemingsveld ...) beschikbaar op [https://arvastat.vdab.be/arvastat\\_help.html](https://arvastat.vdab.be/arvastat_help.html).

## Meer info

VDAB Studiedienst  
Keizerslaan 11 – 1000 Brussel  
[studiedienst@vdab.be](mailto:studiedienst@vdab.be)  
[vdab.be/trends](https://vdab.be/trends)

Joke Van Bommel  
Woordvoerder VDAB  
0499 41 81 35  
[joke.vanbommel@vdab.be](mailto:joke.vanbommel@vdab.be)