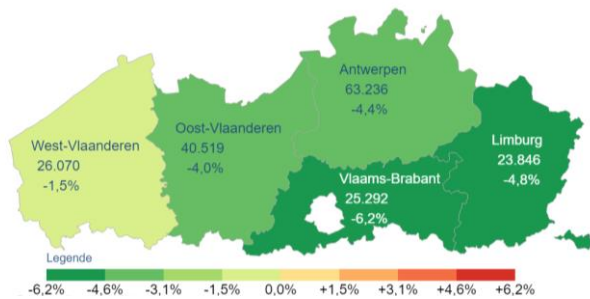
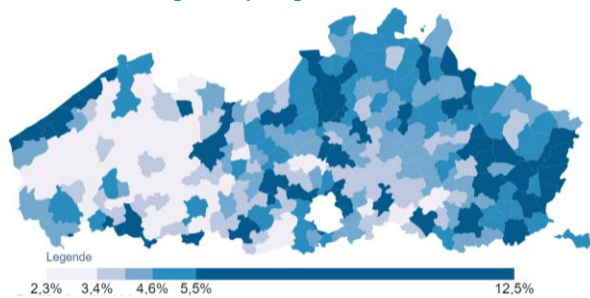


# VDAB werkzoekendenbericht

## Aantal NWWZ en evolutie op jaarbasis per provincie



## Werkzoekendengrad per gemeente



De Vlaamse werkloosheid krimpt sinds augustus 2015: eind december 2019 telt Vlaanderen 178.963 niet-werkende werkzoekenden (NWWZ). Op jaarbasis daalt de Vlaamse werkloosheid met 7.844 eenheden of 4,2%. Het dalingsritme blijft daarmee rond het peil van de laatste maanden.

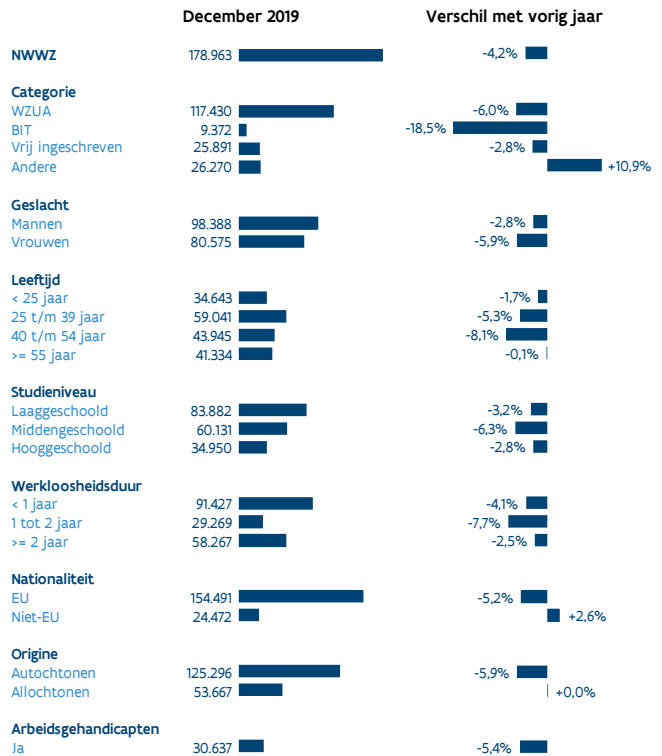
De werkzoekenden met een werkloosheidsuitkeringsaanvraag (WZUA) staan voor 65,6% van de Vlaamse geregistreerde arbeidsreserve, de jongeren in beroepsinschakelingstijd (BIT) voor 5,2%, de vrij ingeschreven werkzoekenden voor 14,5% en de groep 'Andere' voor 14,7%. 'Andere' omvat de deeltijds lerenden zonder baan<sup>1</sup> maar ook de werkzoekenden met een leefloon. Erkende vluchtelingen met een leefloon die zich registreren als werkzoekende worden ook bij 'Andere' geteld.

De WZUA's dalen met 6,0%, de daling bij de BIT jongeren bedraagt 18,5%. Ook de vrij ingeschreven werkzoekenden kennen een daling (-2,8%). Bij de groep 'Andere' daarentegen is er een toename van 10,9%.

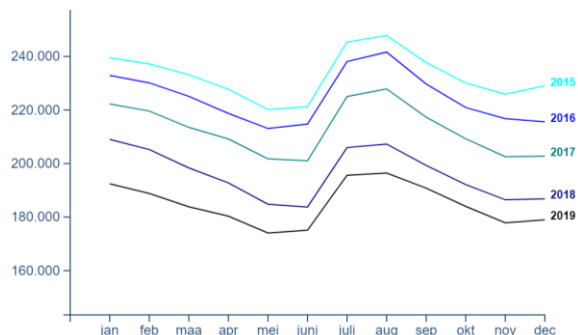
De werkloosheid daalt nog steeds in alle provincies, al is het dalingsritme in West-Vlaanderen ondertussen wel beperkt tot 1,5%. De sterkste daling werd genoteerd in Vlaams-Brabant (6,2%) en Limburg (4,8%).

Zoals te zien in het bovenstaande kaartje, verschillen de Vlaamse gemeenten sterk van elkaar, zelfs binnen eenzelfde provincie. Voor gedetailleerde werkzoekendcijfers en werkzoekendengraden per gemeente verwijzen we naar de webtoepassing Arvastat.

## Kenmerken van de NWWZ



## Lange-termijnevolutie van het aantal NWWZ



## NWWZ - Jaarverschillen

Maand	Mannen	Vrouwen	Totaal
dec/18	-7,2%	-8,7%	-7,9%
jan/19	-7,0%	-9,1%	-7,9%
feb/19	-7,0%	-9,2%	-8,0%
mrt/19	-6,4%	-8,4%	-7,3%
apr/19	-5,1%	-8,0%	-6,4%
mei/19	-4,6%	-7,2%	-5,8%
jun/19	-3,2%	-6,5%	-4,7%
jul/19	-3,3%	-6,9%	-5,0%
aug/19	-3,5%	-7,1%	-5,2%
sep/19	-2,8%	-5,9%	-4,2%
okt/19	-2,9%	-5,8%	-4,2%
nov/19	-3,4%	-6,0%	-4,6%
dec/19	-2,7%	-5,9%	-4,2%

<sup>1</sup> Vanaf het schooljaar 2019-2020 zijn er nieuwe onderwijsprojecten 'leren en werken' gestart (Intensieve begeleiding alternerend leren, aanloopfase-focus vorming en aanloopfase-focus werkervaring). In het verleden werden deelnemers aan dergelijke projecten geweerd uit de telling van de NWWZ, maar dit is omwille van technische redenen voorlopig nog niet mogelijk voor deze nieuwe projecten. Totdat dit mogelijk is, kan het aantal NWWZ – en vooral de restgroep 'andere' omwille van de registratie van de meeste van deze jongeren als deeltijds lerende – licht overschat worden. Op 31 december 2019 werden 1.914 deelnemers als NWWZ geteld.

## Kenmerken van de NWWZ



Vlaanderen telt meer mannelijke (98.388 of 55,0%) dan vrouwelijke werkzoekenden (80.575).



Het aantal werkzoekenden daalt in de drie onderscheiden leeftijdsgroepen. De jeugdwerkloosheid (-25 jaar) daalt met 1,7%, de middenleeftijdsgroep (25-50 jaar) krimpt met 5,9%, en het aantal werkzoekende 50-plussers neemt af met 3,0%. De tragere daling bij de oudste leeftijdsgroep heeft te maken met de langere beschikbaarheid van werkzoekenden op de arbeidsmarkt door wijzigingen in de regelgeving en omwille van de vergrijzing, waardoor het aantal werkzoekende 60-plussers toeneemt (+22,9%). De 50- tot 55-jarigen en de 55- tot 60-jarigen dalen daarentegen met respectievelijk 10,4% en 17,9%.



46,9% van de Vlaamse werkzoekenden is laaggeschoold, ten opzichte van slechts 19,5% hooggeschoolden. De werkloosheid daalt voor alle groepen, we noteren met name -2,8% bij de hooggeschoolden, -3,2% bij de laaggeschoolden en -6,3% bij de middengeschoolden.



Meer dan de helft (51,1%) van de Vlaamse werkzoekenden is kortdurig werkzoekend (minder dan 1 jaar), 16,4% is langdurig werkzoekend (tussen 1 en 2 jaar) en 32,6% is zeer langdurig werkzoekend (meer dan 2 jaar). We noteren een daling op jaarbasis bij de drie onderscheiden groepen, deze bij de langdurig werkzoekenden (-7,7%) is het meest uitgesproken.



Vlaanderen telt 53.667 allochtone werkzoekenden of 30% van de geregistreerde arbeidsreserve. De allochtone werkloosheid kent op jaarbasis een status quo, terwijl we bij de autochtonen een daling van 5,9% observeren. Allochtone werkzoekenden worden statistisch gedefinieerd als werkzoekenden die een huidige of vorige nationaliteit hebben van buiten de EU-28 of de EVA-landen. VDAB krijgt deze gegevens uit het Rijksregister. Hierdoor kunnen nieuwe Belgen met een vorige nationaliteit uit een niet EU-land als 'allochtoon' gedetecteerd worden. De groeiende groep migranten van de tweede en derde generatie die als Belg geboren zijn, worden daarentegen niet gevat door deze definitie.



17,1% of 30.637 van de Vlaamse werkzoekenden is bij VDAB gekend als 'arbeidsgehandicapt'. De daling op jaarbasis bedraagt 5,4% voor deze groep.

**De werkzoekendengraad bedraagt eind december 2019 5,7%, en is iets hoger voor mannen (5,9%) dan voor vrouwen (5,5%). Ter vergelijking: een jaar geleden, in december 2018, bedroeg de werkzoekendengraad 6,1%.** VDAB definieert de werkzoekendengraad als het aantal NWWZ in de teller en de op dat moment meest recente beroepsbevolking (het aantal werkenden + het aantal NWWZ) in de noemer. Door het gebruik van administratieve gegevens over werkzoekenden wijkt de werkzoekendengraad onder andere af van de werkloosheidsgraad gebaseerd op de Enquête van de Arbeidskrachten (EAK) die zelfgerapporteerde informatie als basis neemt. De EAK hanteert ook een strengere definitie om als werkzoekende te worden geteld, zo moet men bijvoorbeeld binnen de twee weken met een nieuwe job kunnen starten.

**West-Vlaanderen kent met 4,6% de laagste werkzoekendengraad, de provincie Antwerpen de hoogste (7,2%).**

## Toelichting

De interactieve toepassing Arvastat biedt je snel en eenvoudig statistieken over de werkloosheid en de ontvangen en openstaande vacatures in Vlaanderen.

Arvastat kan je raadplegen via [arvastat.vdab.be](http://arvastat.vdab.be).

Er is ook een gedetailleerde toelichting bij de tabellen (definities, indelingen, waarnemingsveld ...) beschikbaar op [https://arvastat.vdab.be/arvastat\\_help.html](https://arvastat.vdab.be/arvastat_help.html).

## Meer info

VDAB Studiedienst  
Keizerslaan 11 – 1000 Brussel

02 506 15 88  
[studiedienst@vdab.be](mailto:studiedienst@vdab.be)

[vdab.be/trends](http://vdab.be/trends)